



Αποτελέσματα

Ερωτηματολόγιο 533569

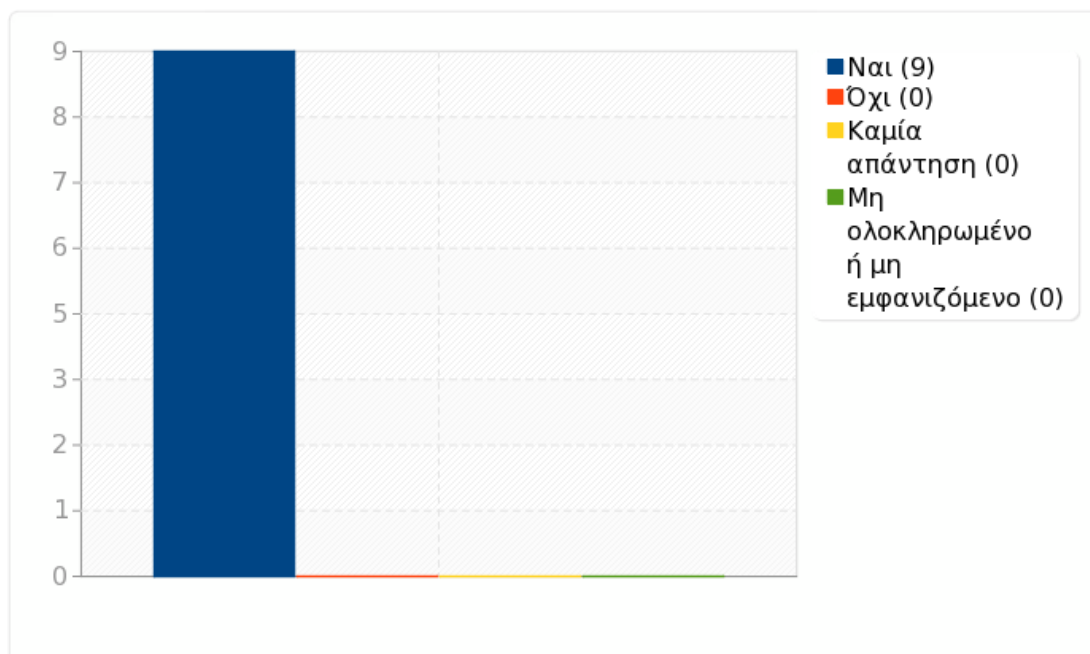
Σύνολο εγγραφών σε αυτό το ερώτημα:	9
Σύνολο εγγραφών στο ερωτηματολόγιο:	9
Ποσοστό συνόλου:	100.00%



Ομάδα: Ερωτηματολόγιο

Ερώτηση: S0. Θέλετε να συμπληρώσετε το ερωτηματολόγιο;

Απάντηση	Μέτρηση	Ποσοστό
Ναι (Y)	9	100.00%
Όχι (N)	0	0.00%
Καμία απάντηση	0	0.00%
Μη ολοκληρωμένο ή μη εμφανιζόμενο	0	0.00%



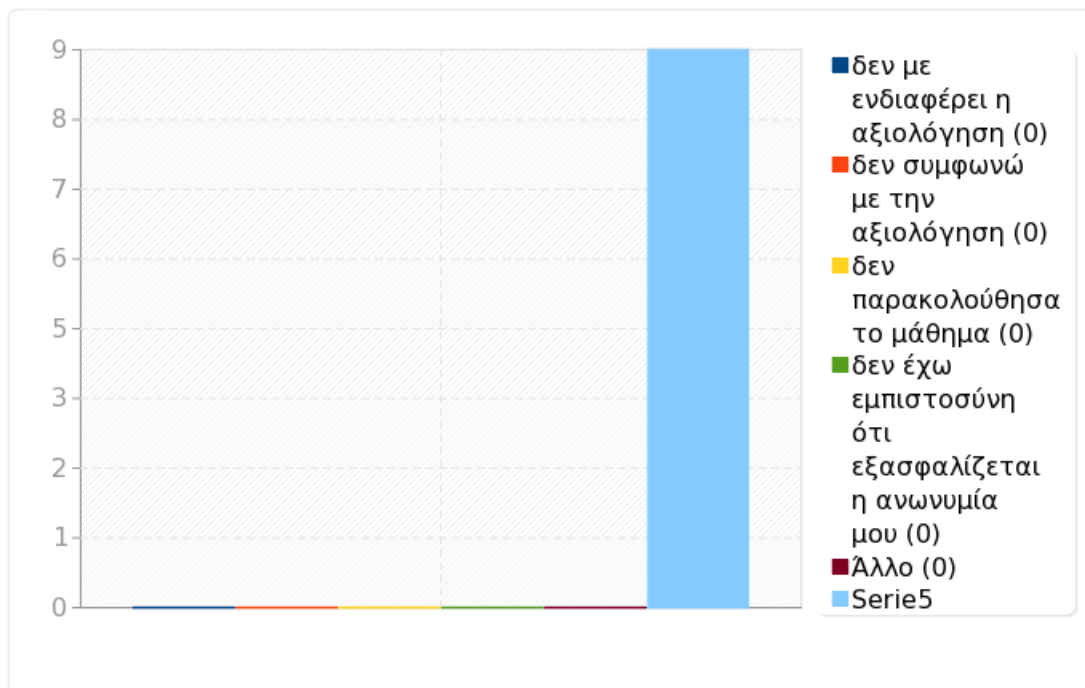


Ομάδα: Ερωτηματολόγιο

Ερώτηση: S1. Δεν συμπληρώνω το ερωτηματολόγιο γιατί:

Απάντηση	Μέτρηση	Ποσοστό
δεν με ενδιαφέρει η αξιολόγηση (S1_1)	0	0.00%
δεν συμφωνώ με την αξιολόγηση (S1_2)	0	0.00%
δεν παρακολούθησα το μάθημα (S1_3)	0	0.00%
δεν έχω εμπιστοσύνη ότι εξασφαλίζεται η ανωνυμία μου (S1_4)	0	0.00%
Άλλο	0	0.00%
Μη ολοκληρωμένο ή μη εμφανιζόμενο	9	100.00%

Απάντηση

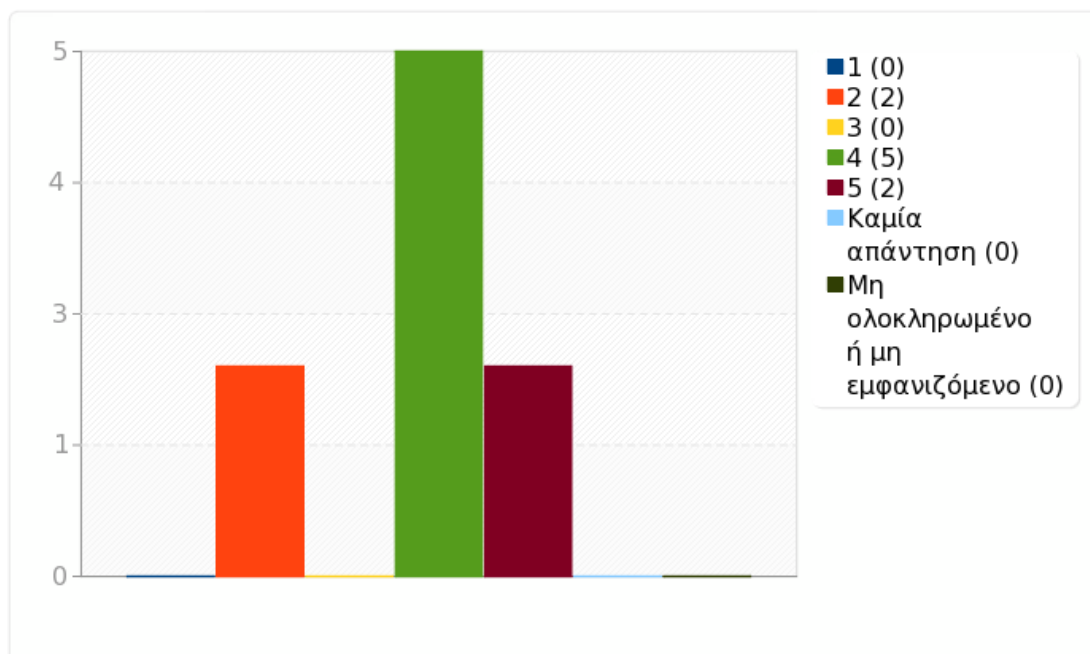




Ομάδα: A1. Το μάθημα

Ερώτηση: Q1. Το αντικείμενο και οι στόχοι του μαθήματος ήταν σαφείς;

Απάντηση	Μέτρηση	Ποσοστό	Άθροισμα
1 (1)	0	0.00%	22.22%
2 (2)	2	22.22%	
3 (3)	0	0.00%	0.00%
4 (4)	5	55.56%	
5 (5)	2	22.22%	77.78%
Καμία απάντηση	0	0.00%	
Μη ολοκληρωμένο ή μη εμφανιζόμενο	0	0.00%	
Αριθμητικός μέσος	3.78		
Τυπική απόκλιση	1.09		
Άθροισμα (Απαντήσεις)	9	100.00%	100.00%
Αριθμός περιπτώσεων	9	100.00%	

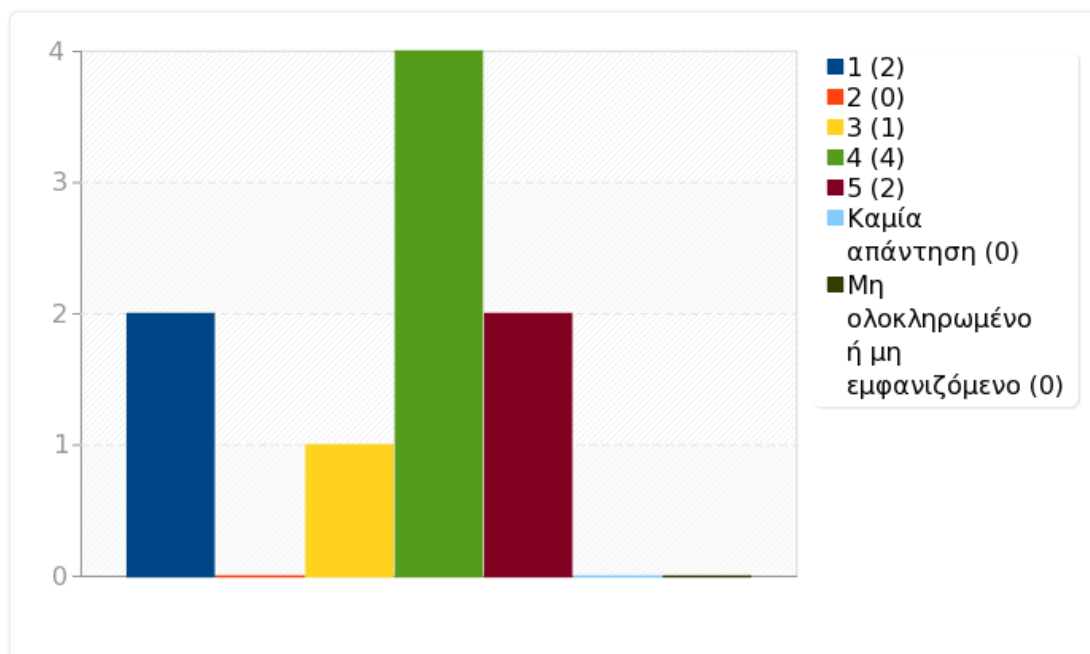




Ομάδα: A1. Το μάθημα

Ερώτηση: Q2. Οι στόχοι του μαθήματος επιτεύχθηκαν τελικά;

Απάντηση	Μέτρηση	Ποσοστό	Άθροισμα
1 (1)	2	22.22%	22.22%
2 (2)	0	0.00%	
3 (3)	1	11.11%	11.11%
4 (4)	4	44.44%	
5 (5)	2	22.22%	66.67%
Καμία απάντηση	0	0.00%	
Μη ολοκληρωμένο ή μη εμφανιζόμενο	0	0.00%	
Αριθμητικός μέσος	3.44		
Τυπική απόκλιση	1.51		
Άθροισμα (Απαντήσεις)	9	100.00%	100.00%
Αριθμός περιπτώσεων	9	100.00%	

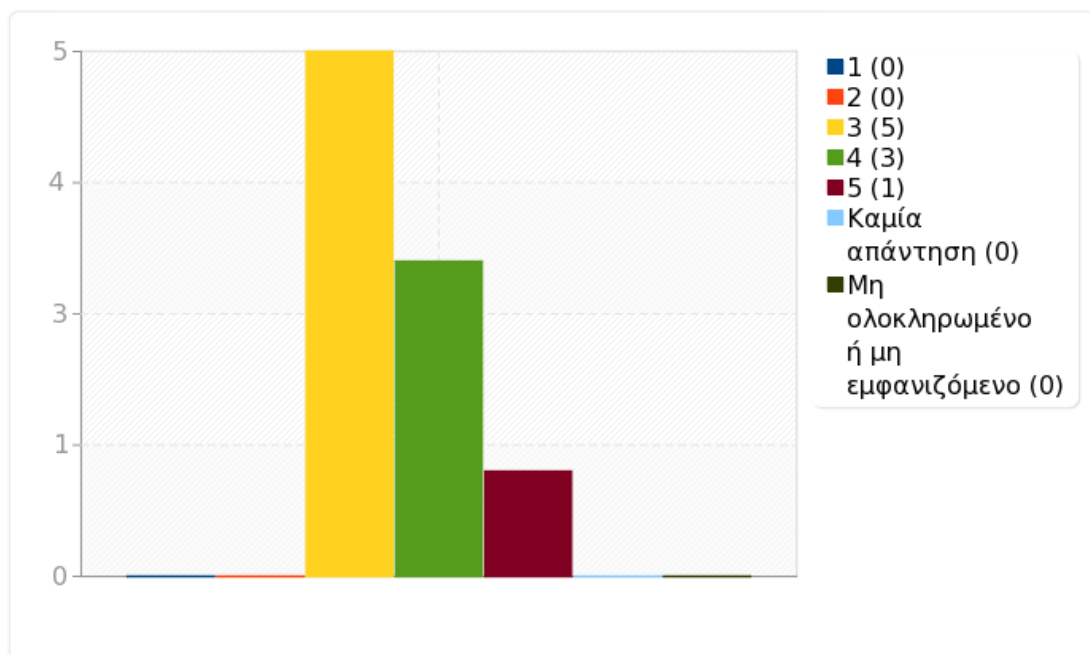




Ομάδα: A1. Το μάθημα

Ερώτηση: Q3. Η ύλη του μαθήματος ήταν σαφώς καθορισμένη;

Απάντηση	Μέτρηση	Ποσοστό	Άθροισμα
1 (1)	0	0.00%	0.00%
2 (2)	0	0.00%	
3 (3)	5	55.56%	55.56%
4 (4)	3	33.33%	
5 (5)	1	11.11%	44.44%
Καμία απάντηση	0	0.00%	
Μη ολοκληρωμένο ή μη εμφανιζόμενο	0	0.00%	
Αριθμητικός μέσος	3.56		
Τυπική απόκλιση	0.73		
Άθροισμα (Απαντήσεις)	9	100.00%	100.00%
Αριθμός περιπτώσεων	9	100.00%	

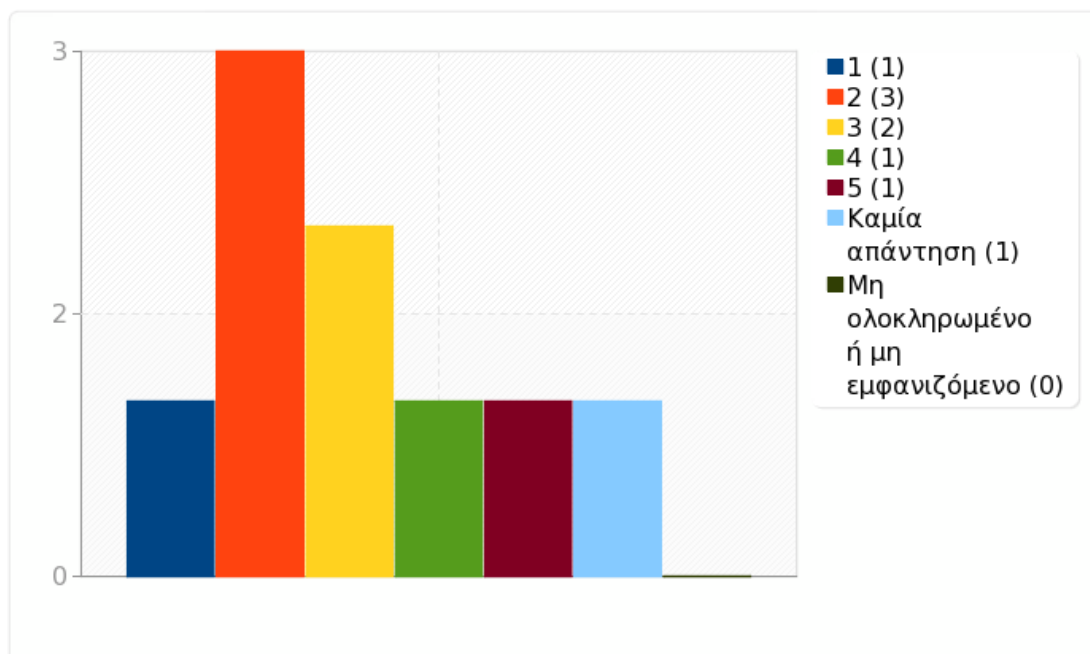




Ομάδα: A1. Το μάθημα

Ερώτηση: Q4. Τα συνιστώμενα συγγράμματα και εκπαιδευτικά βοηθήματα (σημειώσεις, πρόσθετη βιβλιογραφία, κλπ) βοήθησαν στην καλύτερη κατανόηση του μαθήματος;

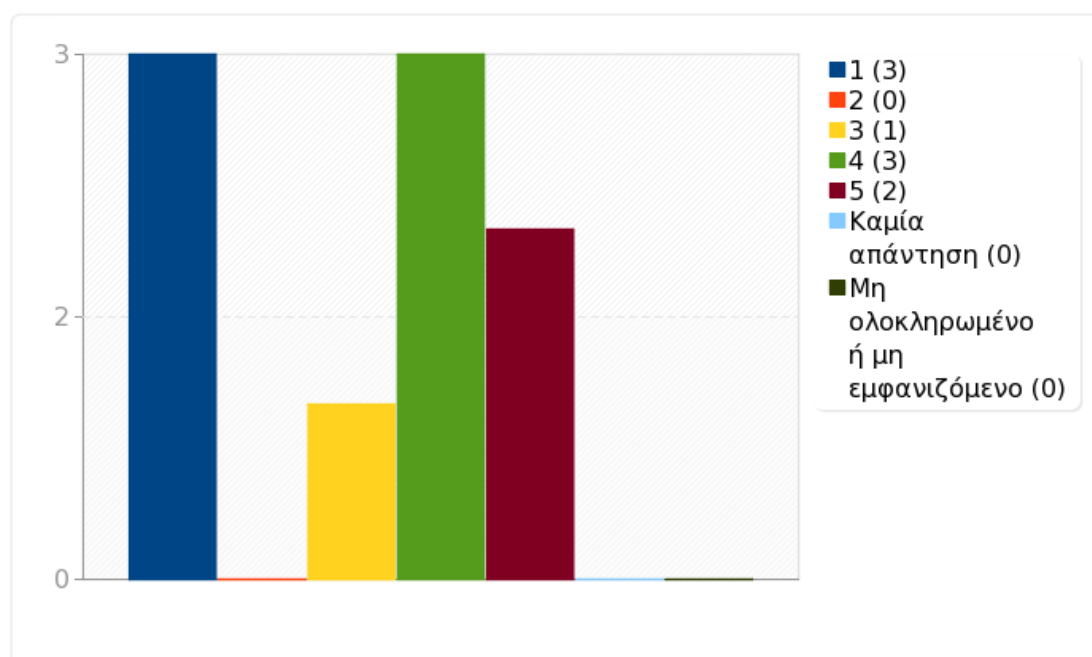
Απάντηση	Μέτρηση	Ποσοστό	Άθροισμα
1 (1)	1	12.50%	50.00%
2 (2)	3	37.50%	
3 (3)	2	25.00%	25.00%
4 (4)	1	12.50%	
5 (5)	1	12.50%	25.00%
Καμία απάντηση	1	11.11%	
Μη ολοκληρωμένο ή μη εμφανιζόμενο	0	0.00%	
Αριθμητικός μέσος	2.75		
Τυπική απόκλιση	1.28		
Άθροισμα (Απαντήσεις)	8	100.00%	100.00%
Αριθμός περιπτώσεων	9	100.00%	



**Ομάδα: A1. Το μάθημα**

Ερώτηση: Q5. Απαιτήθηκαν γνώσεις από άλλα μαθήματα / σύνδεση με άλλα μαθήματα;

Απάντηση	Μέτρηση	Ποσοστό	Άθροισμα
1 (1)	3	33.33%	33.33%
2 (2)	0	0.00%	
3 (3)	1	11.11%	11.11%
4 (4)	3	33.33%	
5 (5)	2	22.22%	55.56%
Καμία απάντηση	0	0.00%	
Μη ολοκληρωμένο ή μη εμφανιζόμενο	0	0.00%	
Αριθμητικός μέσος	3.11		
Τυπική απόκλιση	1.69		
Άθροισμα (Απαντήσεις)	9	100.00%	100.00%
Αριθμός περιπτώσεων	9	100.00%	

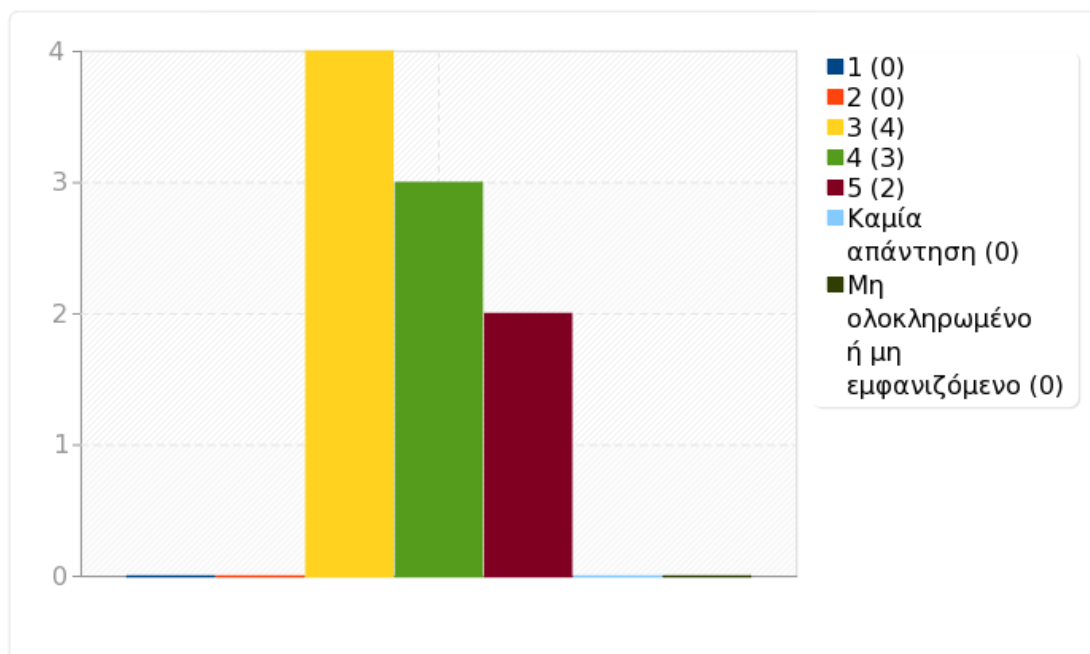




Ομάδα: A1. Το μάθημα

Ερώτηση: Q6. Πώς κρίνετε το επίπεδο δυσκολίας του μαθήματος για το έτος του;

Απάντηση	Μέτρηση	Ποσοστό	Άθροισμα
1 (1)	0	0.00%	0.00%
2 (2)	0	0.00%	
3 (3)	4	44.44%	44.44%
4 (4)	3	33.33%	
5 (5)	2	22.22%	55.56%
Καμία απάντηση	0	0.00%	
Μη ολοκληρωμένο ή μη εμφανιζόμενο	0	0.00%	
Αριθμητικός μέσος	3.78		
Τυπική απόκλιση	0.83		
Άθροισμα (Απαντήσεις)	9	100.00%	100.00%
Αριθμός περιπτώσεων	9	100.00%	

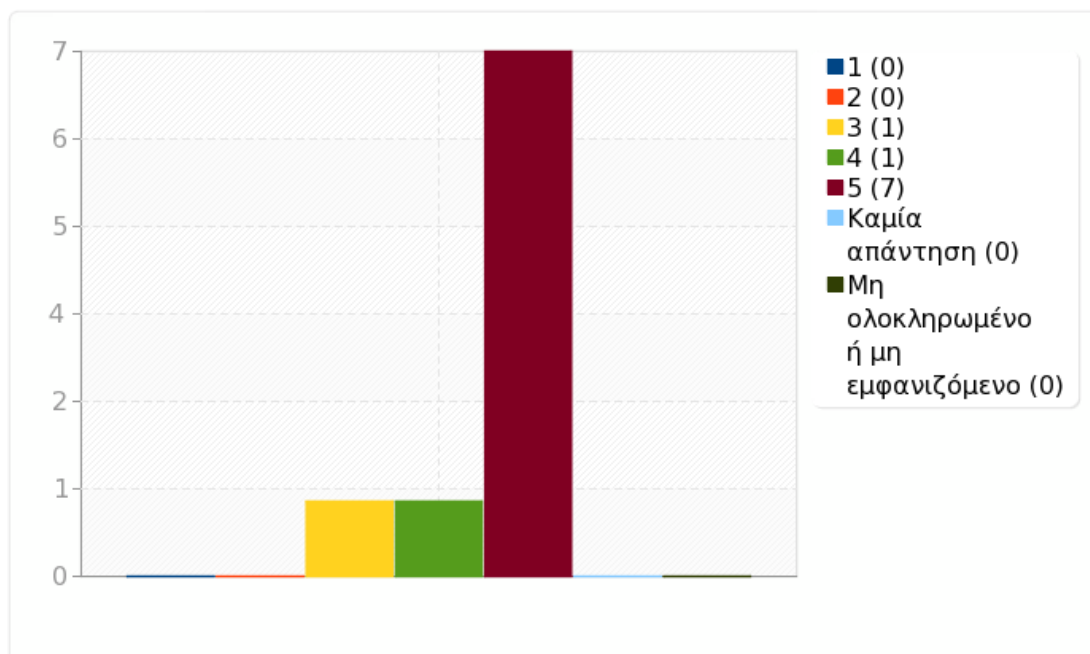




Ομάδα: A1. Το μάθημα

Ερώτηση: Q7. Τα κριτήρια βαθμολόγησης και ο τρόπος εξέτασης έγιναν σαφή εξαρχής;

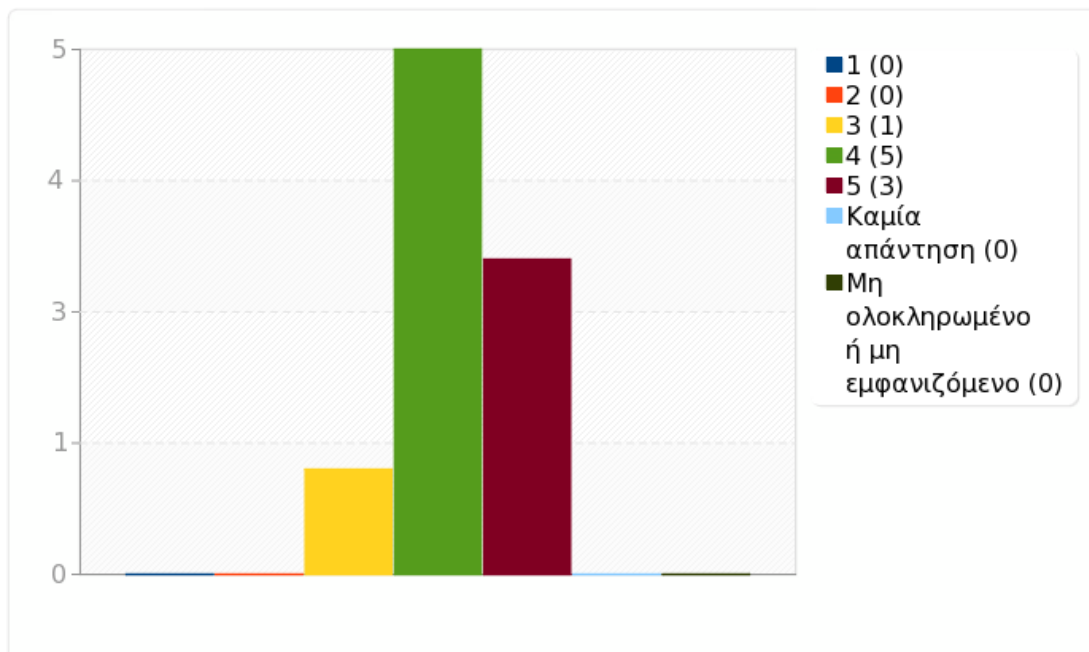
Απάντηση	Μέτρηση	Ποσοστό	Άθροισμα
1 (1)	0	0.00%	0.00%
2 (2)	0	0.00%	
3 (3)	1	11.11%	11.11%
4 (4)	1	11.11%	
5 (5)	7	77.78%	88.89%
Καμία απάντηση	0	0.00%	
Μη ολοκληρωμένο ή μη εμφανιζόμενο	0	0.00%	
Αριθμητικός μέσος	4.67		
Τυπική απόκλιση	0.71		
Άθροισμα (Απαντήσεις)	9	100.00%	100.00%
Αριθμός περιπτώσεων	9	100.00%	



**Ομάδα: A1. Το μάθημα**

Ερώτηση: Q8. Πώς κρίνετε την καταλληλότητα των χώρων διδασκαλίας του μαθήματος;

Απάντηση	Μέτρηση	Ποσοστό	Άθροισμα
1 (1)	0	0.00%	0.00%
2 (2)	0	0.00%	
3 (3)	1	11.11%	11.11%
4 (4)	5	55.56%	
5 (5)	3	33.33%	88.89%
Καμία απάντηση	0	0.00%	
Μη ολοκληρωμένο ή μη εμφανιζόμενο	0	0.00%	
Αριθμητικός μέσος	4.22		
Τυπική απόκλιση	0.67		
Άθροισμα (Απαντήσεις)	9	100.00%	100.00%
Αριθμός περιπτώσεων	9	100.00%	

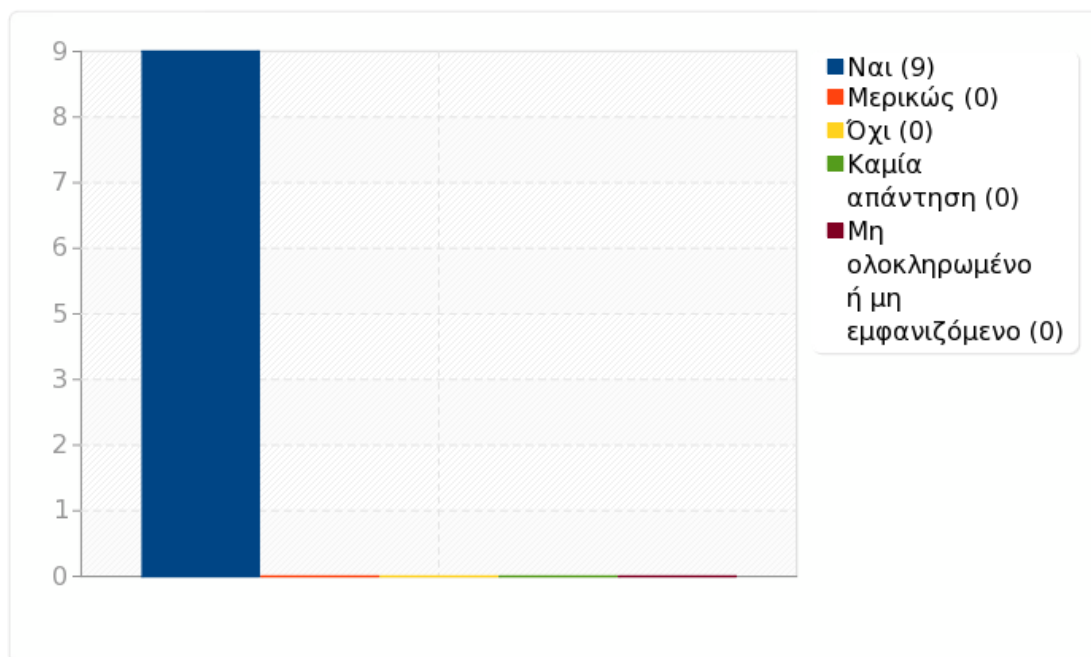




Ομάδα: A1. Το μάθημα

Ερώτηση: Q9. Χρησιμοποιήθηκε ηλεκτρονική πλατφόρμα για την ανάρτηση του εκπαιδευτικού υλικού;

Απάντηση	Μέτρηση	Ποσοστό
Ναι (Q9_1)	9	100.00%
Μερικώς (Q9_2)	0	0.00%
Όχι (Q9_3)	0	0.00%
Καμία απάντηση	0	0.00%
Μη ολοκληρωμένο ή μη εμφανιζόμενο	0	0.00%

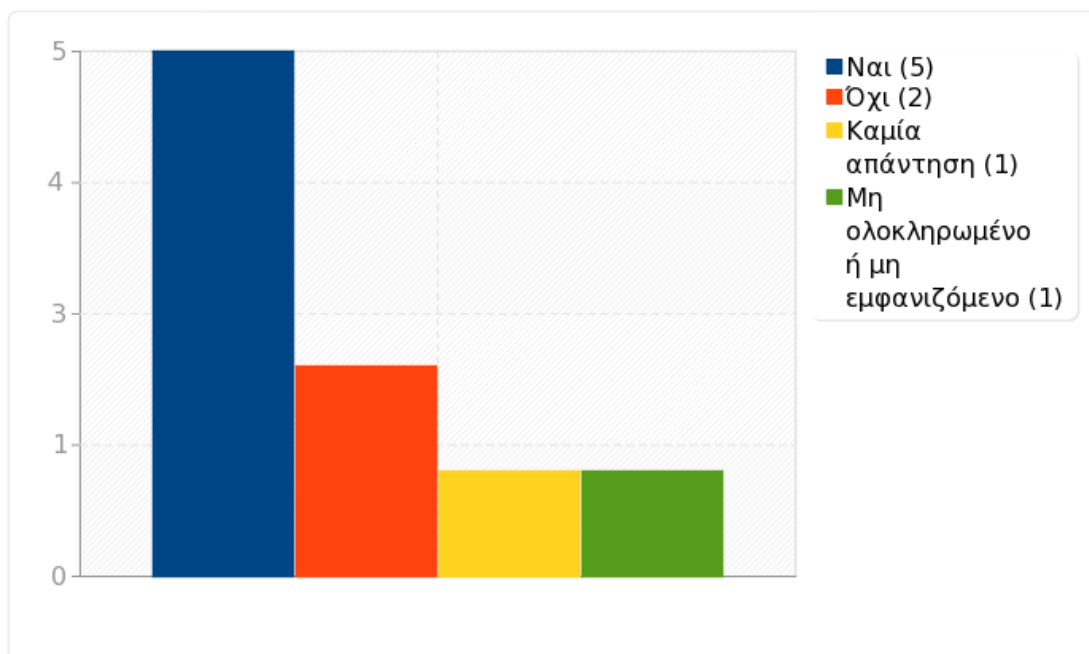




Ομάδα: A2. Το μάθημα

Ερώτηση: A2A. Στο μάθημα υπάρχουν γραπτές ή/και προφορικές εργασίες;

Απάντηση	Μέτρηση	Ποσοστό
Ναι (Y)	5	55.56%
Όχι (N)	2	22.22%
Καμία απάντηση	1	11.11%
Μη ολοκληρωμένο ή μη εμφανιζόμενο	1	11.11%

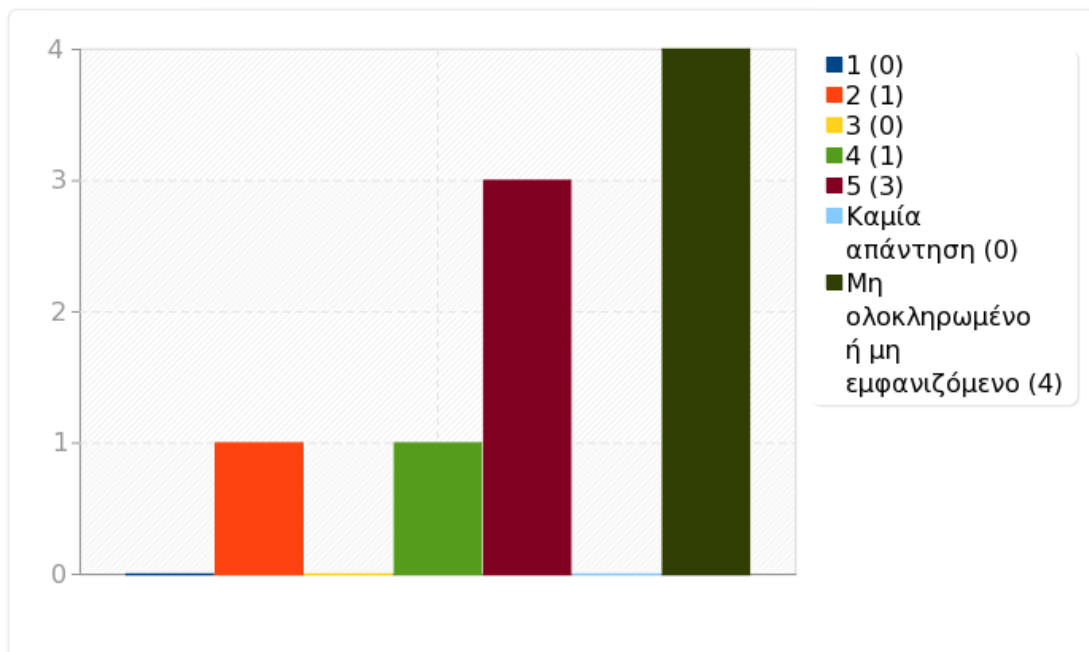




Ομάδα: A2. Το μάθημα

Ερώτηση: Q10. Σας δόθηκε αρκετός χρόνος για την ολοκλήρωση της εργασίας σας;

Απάντηση	Μέτρηση	Ποσοστό	Άθροισμα
1 (1)	0	0.00%	11.11%
2 (2)	1	11.11%	
3 (3)	0	0.00%	0.00%
4 (4)	1	11.11%	
5 (5)	3	33.33%	44.44%
Καμία απάντηση	0	0.00%	
Μη ολοκληρωμένο ή μη εμφανιζόμενο	4	44.44%	
Αριθμητικός μέσος	4.2		
Τυπική απόκλιση	1.3		
Άθροισμα (Απαντήσεις)	5	100.00%	100.00%
Αριθμός περιπτώσεων	5	100.00%	

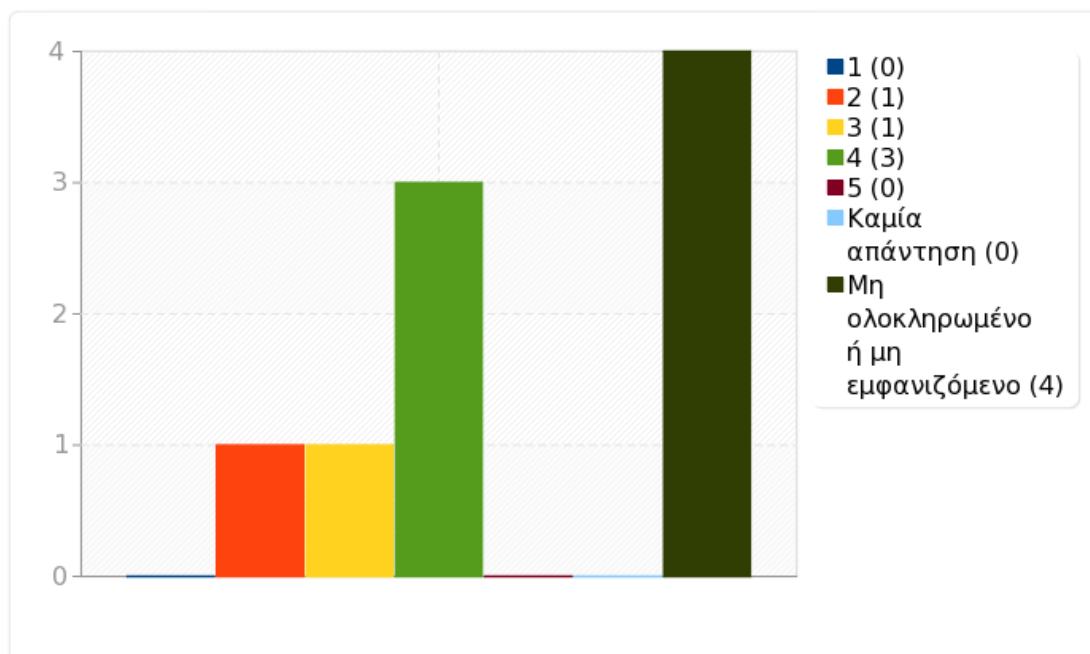




Ομάδα: A2. Το μάθημα

Ερώτηση: Q11. Υπήρχε καθοδήγηση από τον διδάσκοντα;

Απάντηση	Μέτρηση	Ποσοστό	Άθροισμα
1 (1)	0	0.00%	11.11%
2 (2)	1	11.11%	
3 (3)	1	11.11%	11.11%
4 (4)	3	33.33%	
5 (5)	0	0.00%	33.33%
Καμία απάντηση	0	0.00%	
Μη ολοκληρωμένο ή μη εμφανιζόμενο	4	44.44%	
Αριθμητικός μέσος	3.4		
Τυπική απόκλιση	0.89		
Άθροισμα (Απαντήσεις)	5	100.00%	100.00%
Αριθμός περιπτώσεων	5	100.00%	

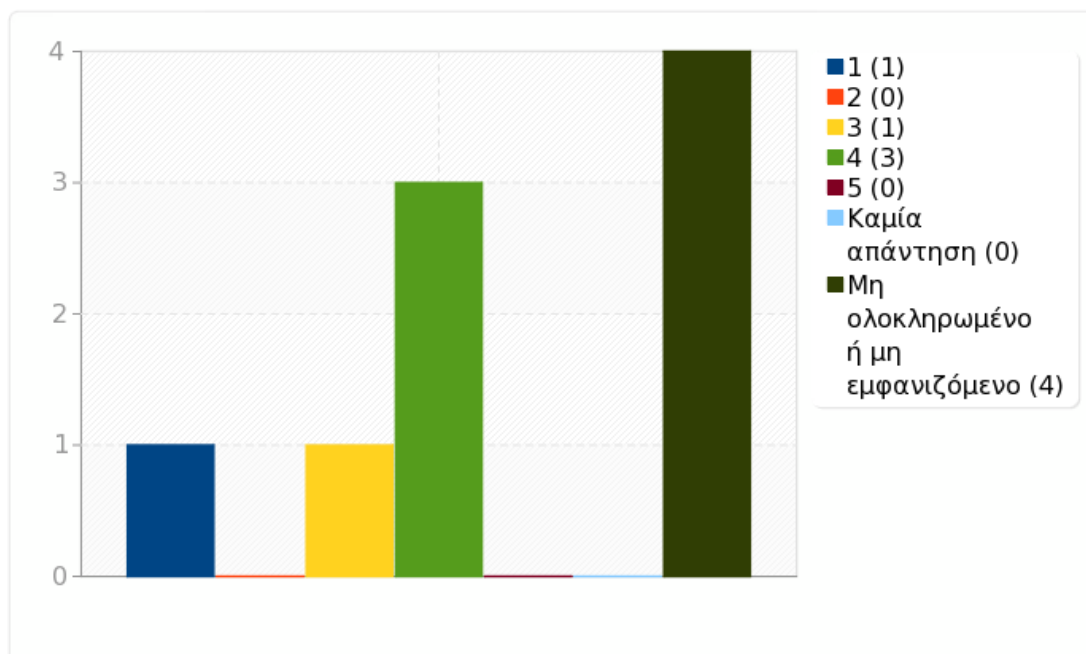




Ομάδα: A2. Το μάθημα

Ερώτηση: Q12. Η συγκεκριμένη εργασία βοήθησε στη κατανόηση του συγκεκριμένου θέματος;

Απάντηση	Μέτρηση	Ποσοστό	Άθροισμα
1 (1)	1	11.11%	11.11%
2 (2)	0	0.00%	
3 (3)	1	11.11%	11.11%
4 (4)	3	33.33%	
5 (5)	0	0.00%	33.33%
Καμία απάντηση	0	0.00%	
Μη ολοκληρωμένο ή μη εμφανιζόμενο	4	44.44%	
Αριθμητικός μέσος	3.2		
Τυπική απόκλιση	1.3		
Άθροισμα (Απαντήσεις)	5	100.00%	100.00%
Αριθμός περιπτώσεων	5	100.00%	

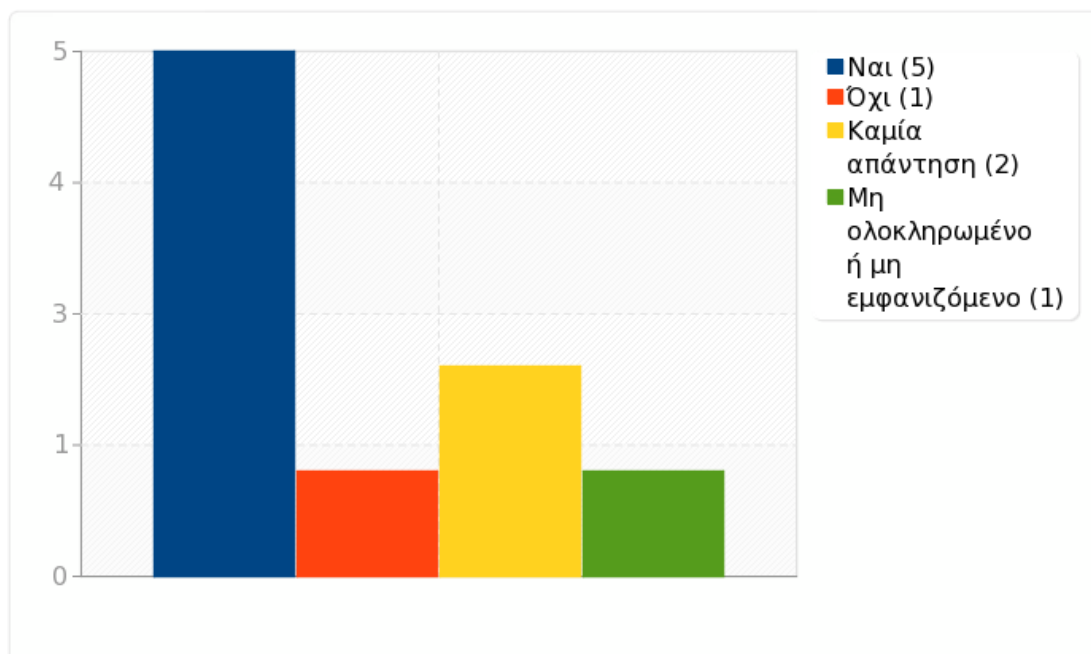




Ομάδα: A2. Το μάθημα

Ερώτηση: A2B. Στο μάθημα υπάρχει Φροντιστήριο;

Απάντηση	Μέτρηση	Ποσοστό
Ναι (Y)	5	55.56%
Όχι (N)	1	11.11%
Καμία απάντηση	2	22.22%
Μη ολοκληρωμένο ή μη εμφανιζόμενο	1	11.11%

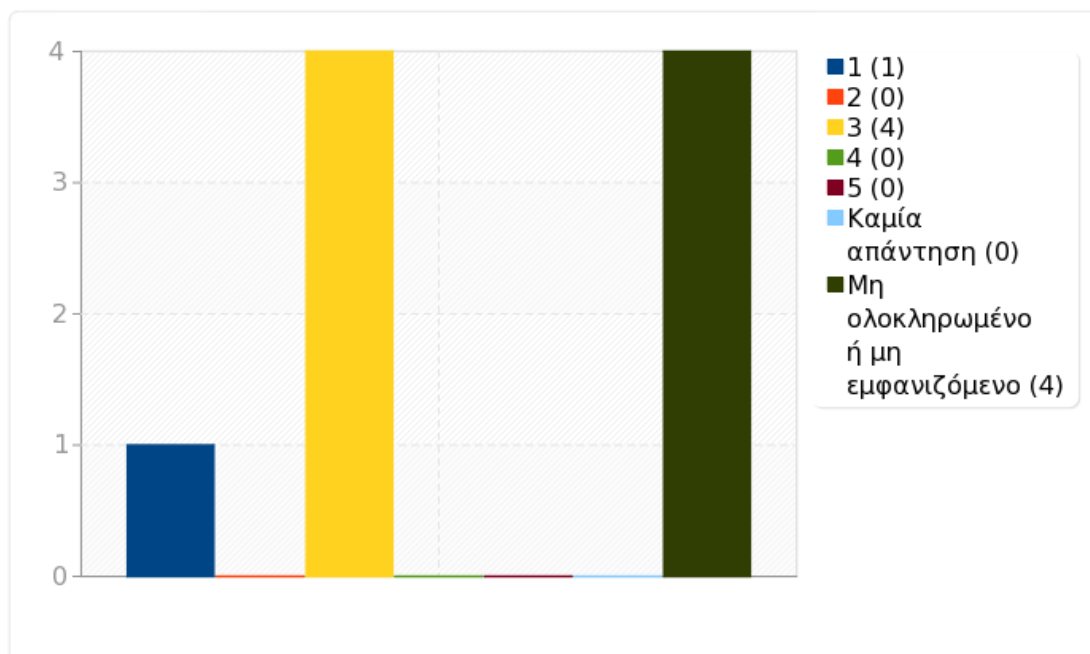




Ομάδα: A2. Το μάθημα

Ερώτηση: Q13. Πόσο χρήσιμο θεωρείτε το φροντιστήριο στην κατανόηση της ύλης;

Απάντηση	Μέτρηση	Ποσοστό	Άθροισμα
1 (1)	1	11.11%	11.11%
2 (2)	0	0.00%	
3 (3)	4	44.44%	44.44%
4 (4)	0	0.00%	
5 (5)	0	0.00%	0.00%
Καμία απάντηση	0	0.00%	
Μη ολοκληρωμένο ή μη εμφανιζόμενο	4	44.44%	
Αριθμητικός μέσος	2.6		
Τυπική απόκλιση	0.89		
Άθροισμα (Απαντήσεις)	5	100.00%	100.00%
Αριθμός περιπτώσεων	5	100.00%	

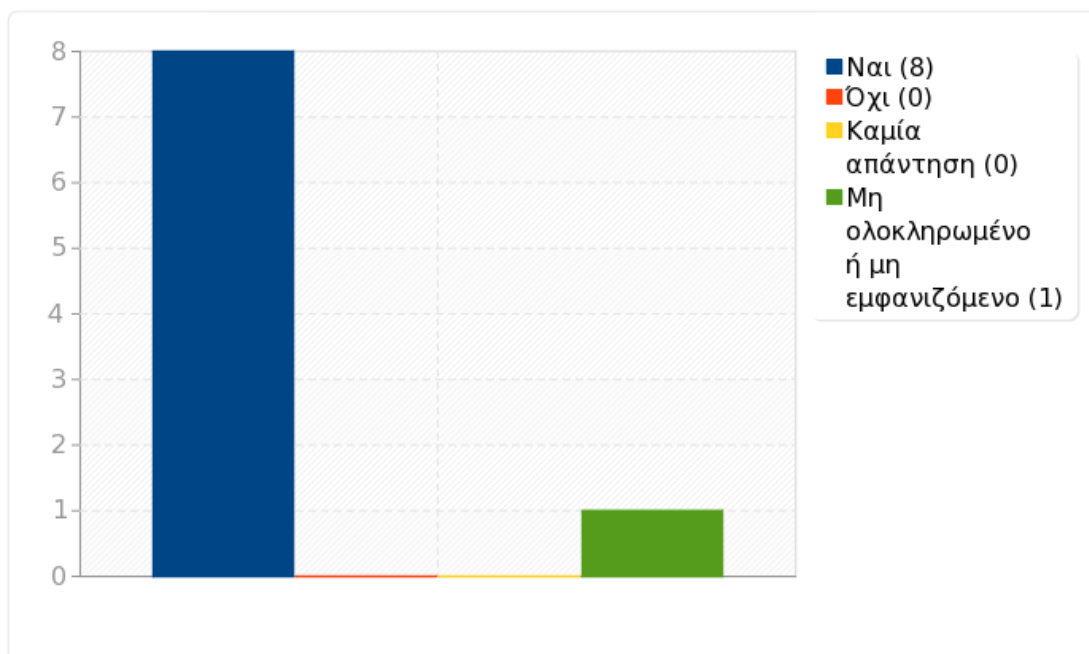




Ομάδα: A2. Το μάθημα

Ερώτηση: A2C. Στο μάθημα περιλαμβάνονται Εργαστηριακές Ασκήσεις;

Απάντηση	Μέτρηση	Ποσοστό
Ναι (Y)	8	88.89%
Όχι (N)	0	0.00%
Καμία απάντηση	0	0.00%
Μη ολοκληρωμένο ή μη εμφανιζόμενο	1	11.11%

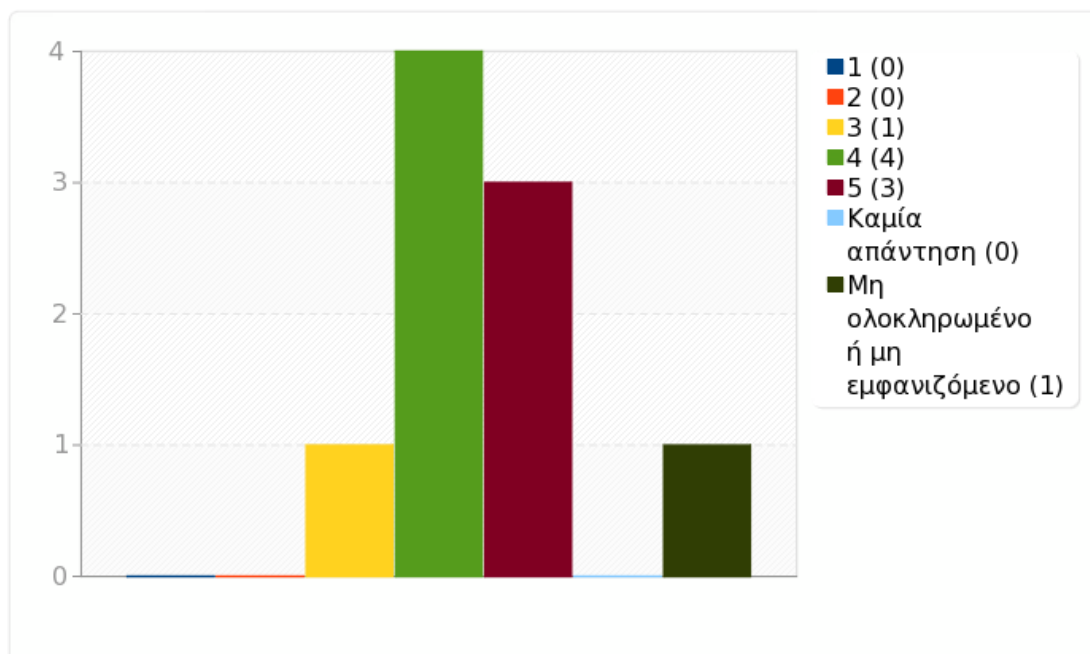




Ομάδα: A2. Το μάθημα

Ερώτηση: Q14. Ήταν οργανωμένες με ικανοποιητικό τρόπο;

Απάντηση	Μέτρηση	Ποσοστό	Άθροισμα
1 (1)	0	0.00%	0.00%
2 (2)	0	0.00%	
3 (3)	1	11.11%	11.11%
4 (4)	4	44.44%	
5 (5)	3	33.33%	77.78%
Καμία απάντηση	0	0.00%	
Μη ολοκληρωμένο ή μη εμφανιζόμενο	1	11.11%	
Αριθμητικός μέσος	4.25		
Τυπική απόκλιση	0.71		
Άθροισμα (Απαντήσεις)	8	100.00%	100.00%
Αριθμός περιπτώσεων	8	100.00%	

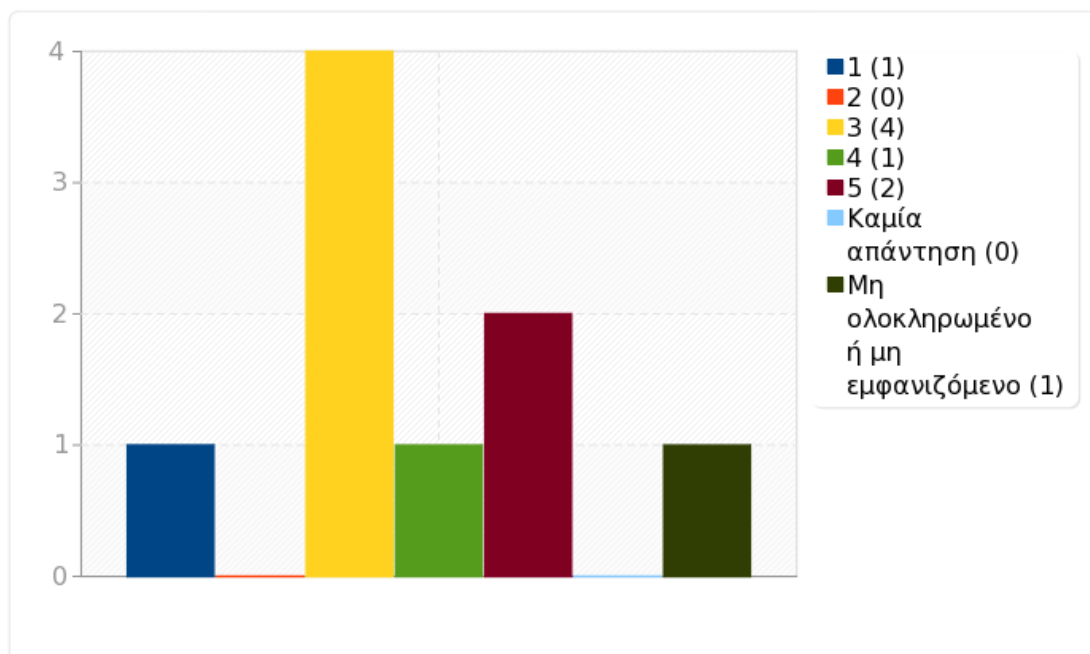




Ομάδα: A2. Το μάθημα

Ερώτηση: Q15. Το επίπεδο δυσκολίας των εργαστηριακών ασκήσεων για το έτος τους ήταν αυτό που έπρεπε;

Απάντηση	Μέτρηση	Ποσοστό	Άθροισμα
1 (1)	1	11.11%	11.11%
2 (2)	0	0.00%	
3 (3)	4	44.44%	44.44%
4 (4)	1	11.11%	
5 (5)	2	22.22%	33.33%
Καμία απάντηση	0	0.00%	
Μη ολοκληρωμένο ή μη εμφανιζόμενο	1	11.11%	
Αριθμητικός μέσος	3.38		
Τυπική απόκλιση	1.3		
Άθροισμα (Απαντήσεις)	8	100.00%	100.00%
Αριθμός περιπτώσεων	8	100.00%	

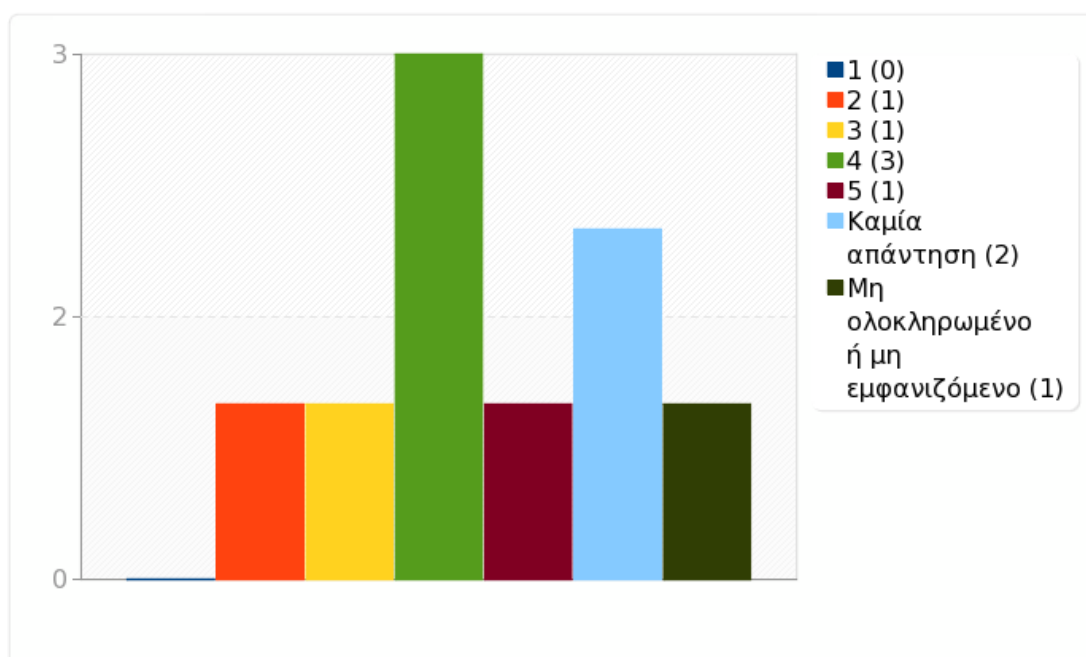




Ομάδα: A2. Το μάθημα

Ερώτηση: Q16. Υπήρχε επαρκής εξήγηση των βασικών αρχών των πειραμάτων / ασκήσεων;

Απάντηση	Μέτρηση	Ποσοστό	Άθροισμα
1 (1)	0	0.00%	14.29%
2 (2)	1	14.29%	
3 (3)	1	14.29%	14.29%
4 (4)	3	42.86%	
5 (5)	1	14.29%	57.14%
Καμία απάντηση	2	22.22%	
Μη ολοκληρωμένο ή μη εμφανιζόμενο	1	11.11%	
Αριθμητικός μέσος	3.67		
Τυπική απόκλιση	1.03		
Άθροισμα (Απαντήσεις)	6	100.00%	100.00%
Αριθμός περιπτώσεων	8	100.00%	

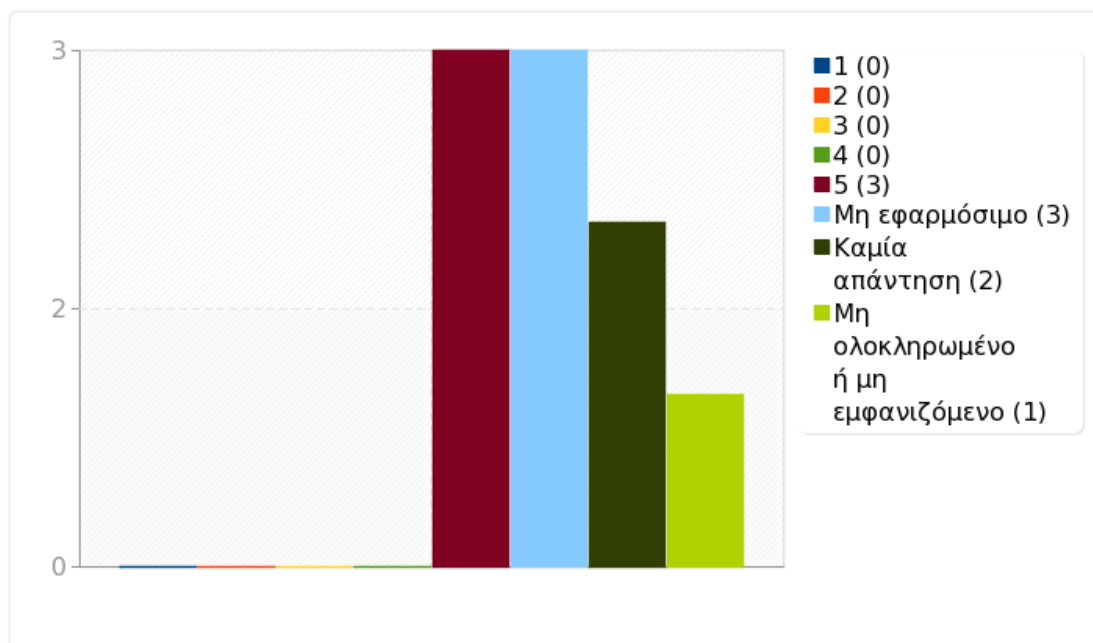




Ομάδα: A2. Το μάθημα

Ερώτηση: Q17. Ήταν επαρκής ο εξοπλισμός για τα πειράματα;

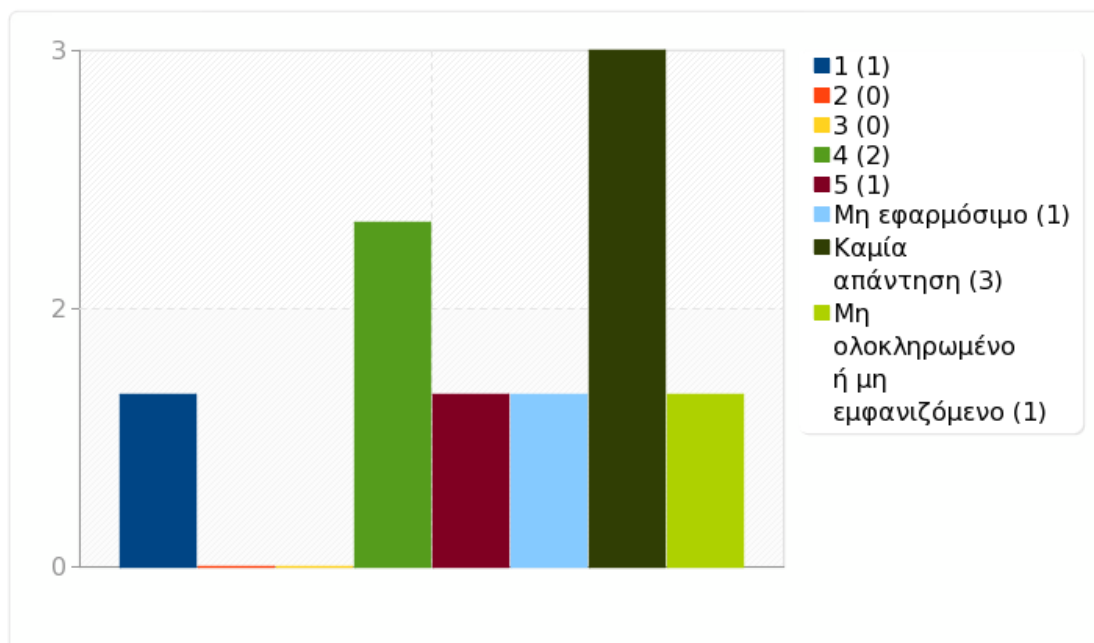
Απάντηση	Μέτρηση	Ποσοστό
1 (Q17_1)	0	0.00%
2 (Q17_2)	0	0.00%
3 (Q17_3)	0	0.00%
4 (Q17_4)	0	0.00%
5 (Q17_5)	3	33.33%
Μη εφαρμόσιμο (Q17_6)	3	33.33%
Καμία απάντηση	2	22.22%
Μη ολοκληρωμένο ή μη εμφανιζόμενο	1	11.11%



Ομάδα: A2. Το μάθημα

Ερώτηση: Q18. Λειτουργούσαν ικανοποιητικά τα όργανα του εργαστηρίου;

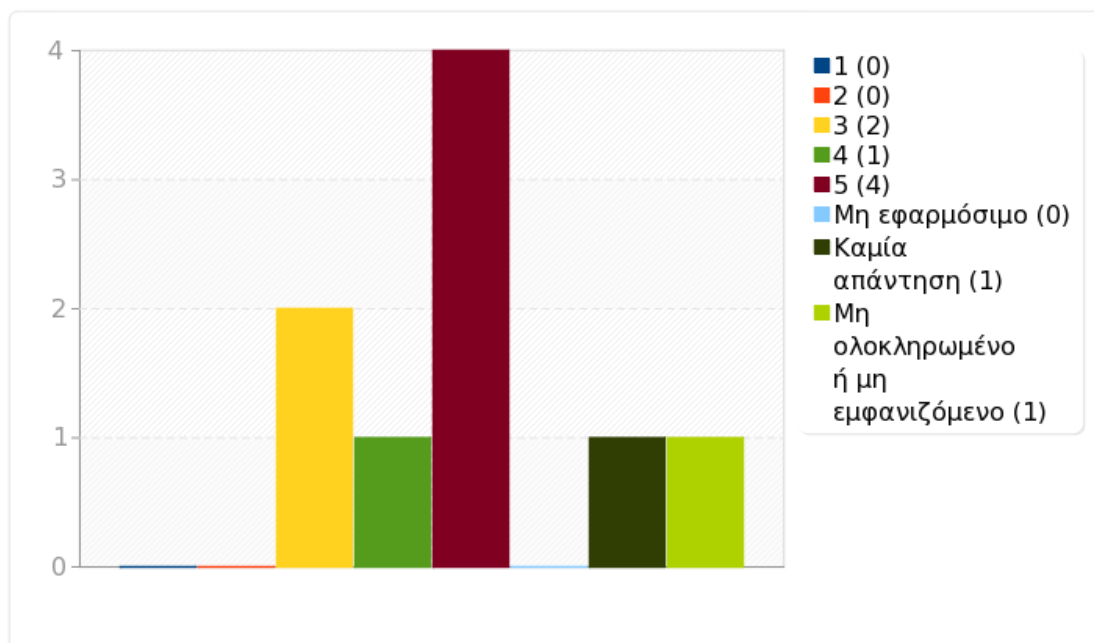
Απάντηση	Μέτρηση	Ποσοστό
1 (Q18_1)	1	11.11%
2 (Q18_2)	0	0.00%
3 (Q18_3)	0	0.00%
4 (Q18_4)	2	22.22%
5 (Q18_5)	1	11.11%
Μη εφαρμόσιμο (Q18_6)	1	11.11%
Καμία απάντηση	3	33.33%
Μη ολοκληρωμένο ή μη εμφανιζόμενο	1	11.11%



Ομάδα: A2. Το μάθημα

Ερώτηση: Q19. Οι χώροι του εργαστηρίου είναι κατάλληλοι;

Απάντηση	Μέτρηση	Ποσοστό
1 (Q19_1)	0	0.00%
2 (Q19_2)	0	0.00%
3 (Q19_3)	2	22.22%
4 (Q19_4)	1	11.11%
5 (Q19_5)	4	44.44%
Μη εφαρμόσιμο (Q19_6)	0	0.00%
Καμία απάντηση	1	11.11%
Μη ολοκληρωμένο ή μη εμφανιζόμενο	1	11.11%

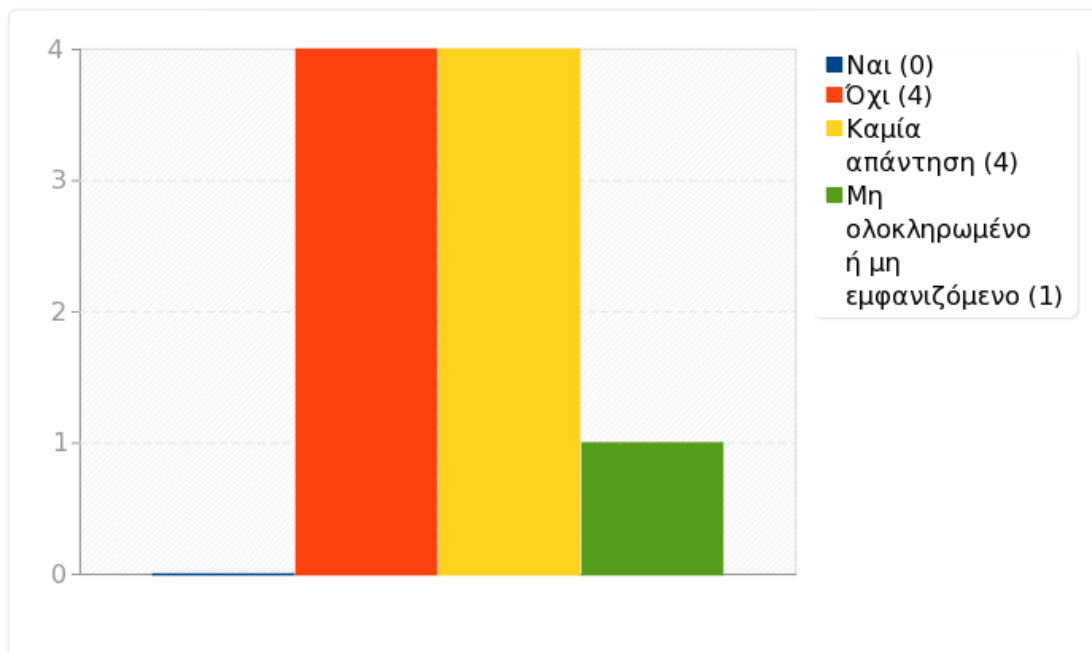




Ομάδα: A2. Το μάθημα

Ερώτηση: A2D. Το μάθημα είναι Διδακτική Άσκηση;

Απάντηση	Μέτρηση	Ποσοστό
Ναι (Y)	0	0.00%
Όχι (N)	4	44.44%
Καμία απάντηση	4	44.44%
Μη ολοκληρωμένο ή μη εμφανιζόμενο	1	11.11%

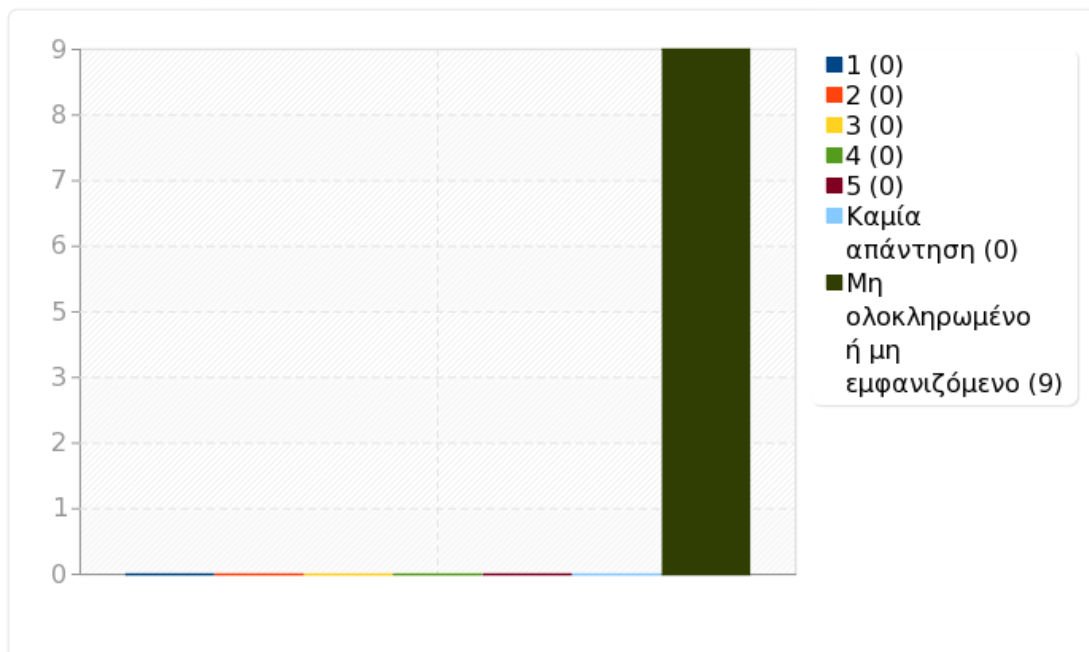




Ομάδα: A2. Το μάθημα

Ερώτηση: Q20. Πόσο ικανοποιημένοι είστε από την αλληλεπίδραση που είχατε με τον/την υπεύθυνο/η διδάσκοντα/ουσα της διδακτικής άσκησης;

Απάντηση	Μέτρηση	Ποσοστό	Άθροισμα
1 (1)	0	0.00%	0.00%
2 (2)	0	0.00%	
3 (3)	0	0.00%	0.00%
4 (4)	0	0.00%	
5 (5)	0	0.00%	0.00%
Καμία απάντηση	0	0.00%	
Μη ολοκληρωμένο ή μη εμφανιζόμενο	9	100.00%	
Αριθμητικός μέσος	0		
Τυπική απόκλιση	0		
Άθροισμα (Απαντήσεις)	0	0%	0%
Αριθμός περιπτώσεων	0	0%	

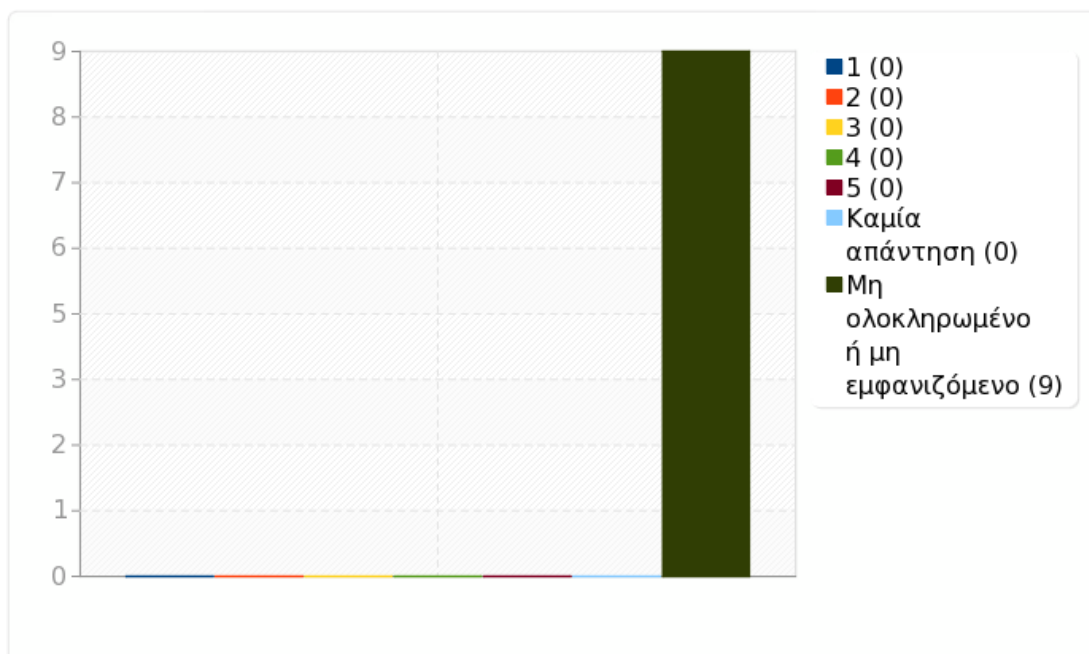




Ομάδα: A2. Το μάθημα

Ερώτηση: Q21. Πόσο σας βοήθησαν οι εργαστηριακές ασκήσεις να βελτιωθείτε στην διδακτική άσκηση;

Απάντηση	Μέτρηση	Ποσοστό	Άθροισμα
1 (1)	0	0.00%	0.00%
2 (2)	0	0.00%	
3 (3)	0	0.00%	0.00%
4 (4)	0	0.00%	
5 (5)	0	0.00%	0.00%
Καμία απάντηση	0	0.00%	
Μη ολοκληρωμένο ή μη εμφανιζόμενο	9	100.00%	
Αριθμητικός μέσος	0		
Τυπική απόκλιση	0		
Άθροισμα (Απαντήσεις)	0	0%	0%
Αριθμός περιπτώσεων	0	0%	

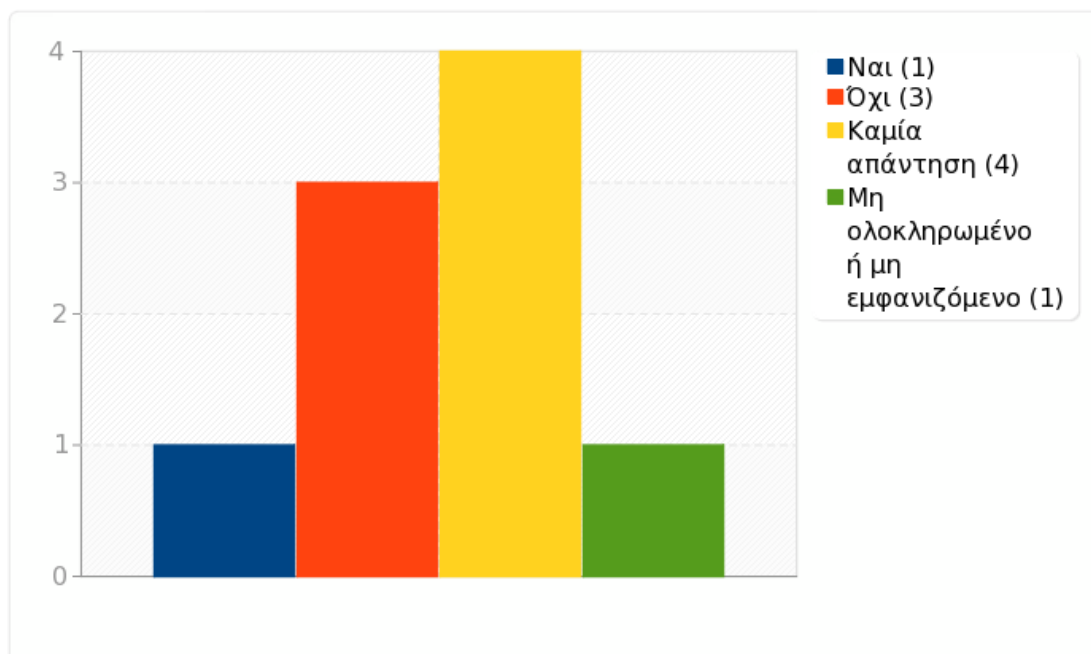




Ομάδα: A2. Το μάθημα

Ερώτηση: A2Ε. Για το μάθημα προτάθηκαν άλλες πηγές πλην του βασικού συγγράμματος;

Απάντηση	Μέτρηση	Ποσοστό
Ναι (Y)	1	11.11%
Όχι (N)	3	33.33%
Καμία απάντηση	4	44.44%
Μη ολοκληρωμένο ή μη εμφανιζόμενο	1	11.11%

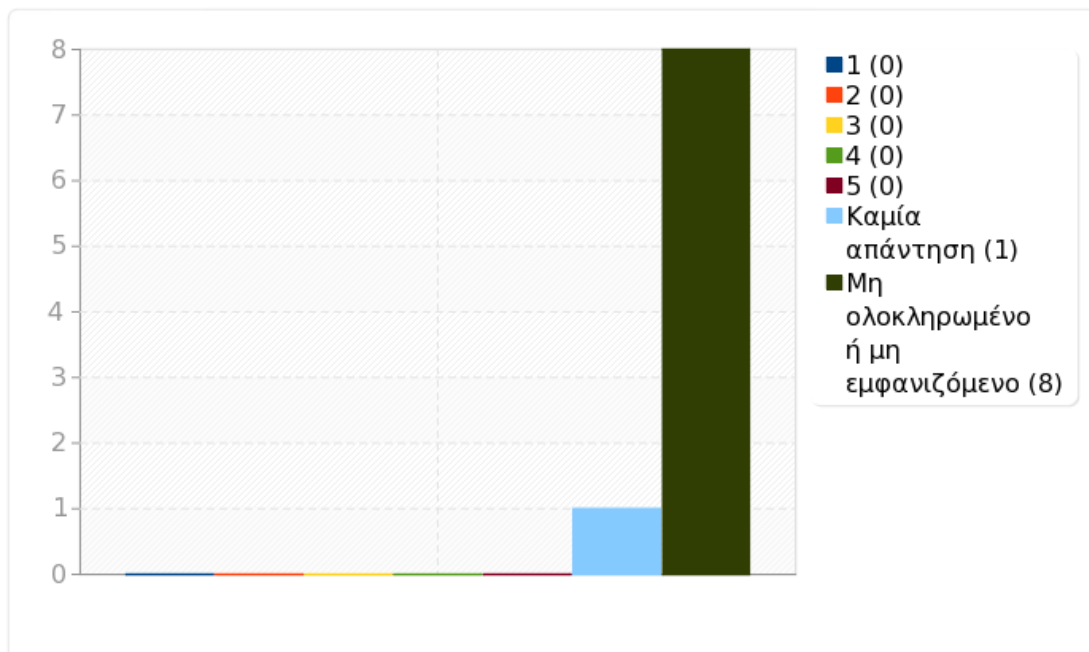




Ομάδα: A2. Το μάθημα

Ερώτηση: Q22. Οι πηγές αυτές ήταν διαθέσιμες στην Βιβλιοθήκη του Πανεπιστημίου;

Απάντηση	Μέτρηση	Ποσοστό	Άθροισμα
1 (1)	0	0.00%	0.00%
2 (2)	0	0.00%	0.00%
3 (3)	0	0.00%	0.00%
4 (4)	0	0.00%	0.00%
5 (5)	0	0.00%	0.00%
Καμία απάντηση	1	11.11%	
Μη ολοκληρωμένο ή μη εμφανιζόμενο	8	88.89%	
Αριθμητικός μέσος	0		
Τυπική απόκλιση	0		
Άθροισμα (Απαντήσεις)	0	0%	0%
Αριθμός περιπτώσεων	1	100.00%	

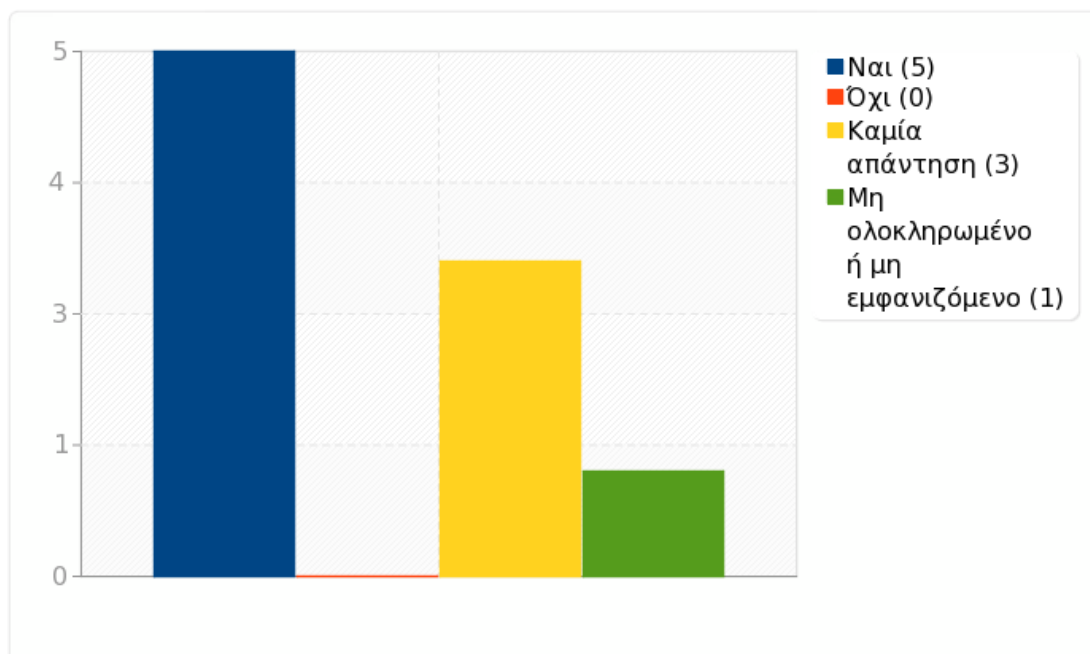




Ομάδα: A2. Το μάθημα

Ερώτηση: A2F. Συμμετείχε στη διδασκαλία του μαθήματος Επικουρικό Διδακτικό Προσωπικό (μεταπτυχιακοί, Ε.ΔΙ.Π κ.λ.π.);

Απάντηση	Μέτρηση	Ποσοστό
Ναι (Y)	5	55.56%
Όχι (N)	0	0.00%
Καμία απάντηση	3	33.33%
Μη ολοκληρωμένο ή μη εμφανιζόμενο	1	11.11%

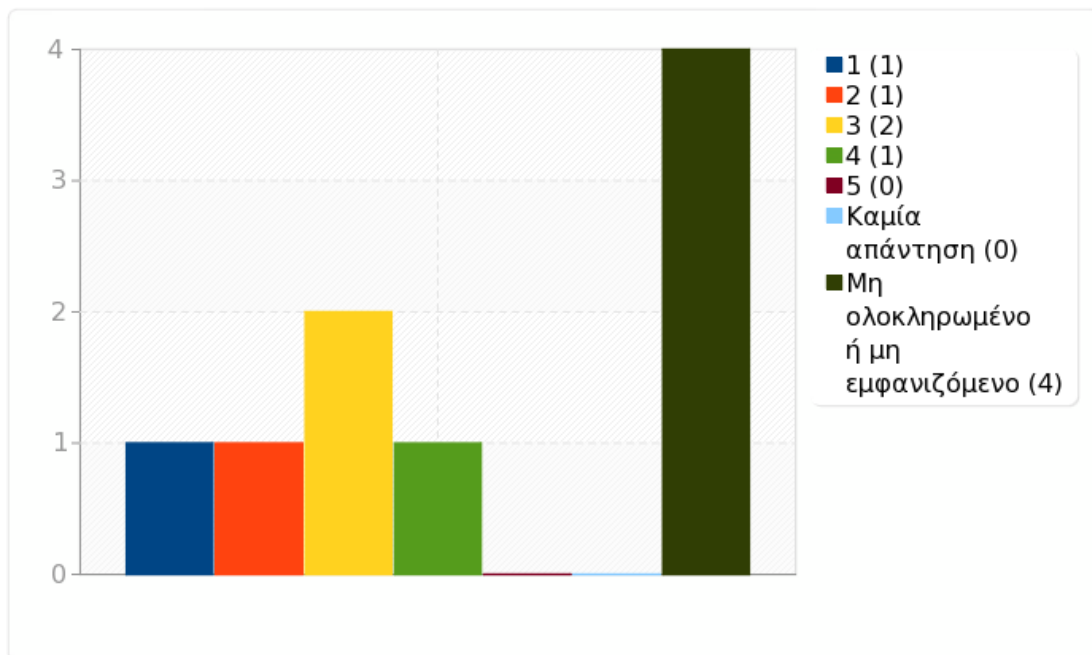




Ομάδα: A2. Το μάθημα

Ερώτηση: Q23. Η συμβολή του στην καλύτερη κατανόηση της ύλης ήταν ουσιαστική;

Απάντηση	Μέτρηση	Ποσοστό	Άθροισμα
1 (1)	1	11.11%	22.22%
2 (2)	1	11.11%	
3 (3)	2	22.22%	22.22%
4 (4)	1	11.11%	
5 (5)	0	0.00%	11.11%
Καμία απάντηση	0	0.00%	
Μη ολοκληρωμένο ή μη εμφανιζόμενο	4	44.44%	
Αριθμητικός μέσος	2.6		
Τυπική απόκλιση	1.14		
Άθροισμα (Απαντήσεις)	5	100.00%	100.00%
Αριθμός περιπτώσεων	5	100.00%	

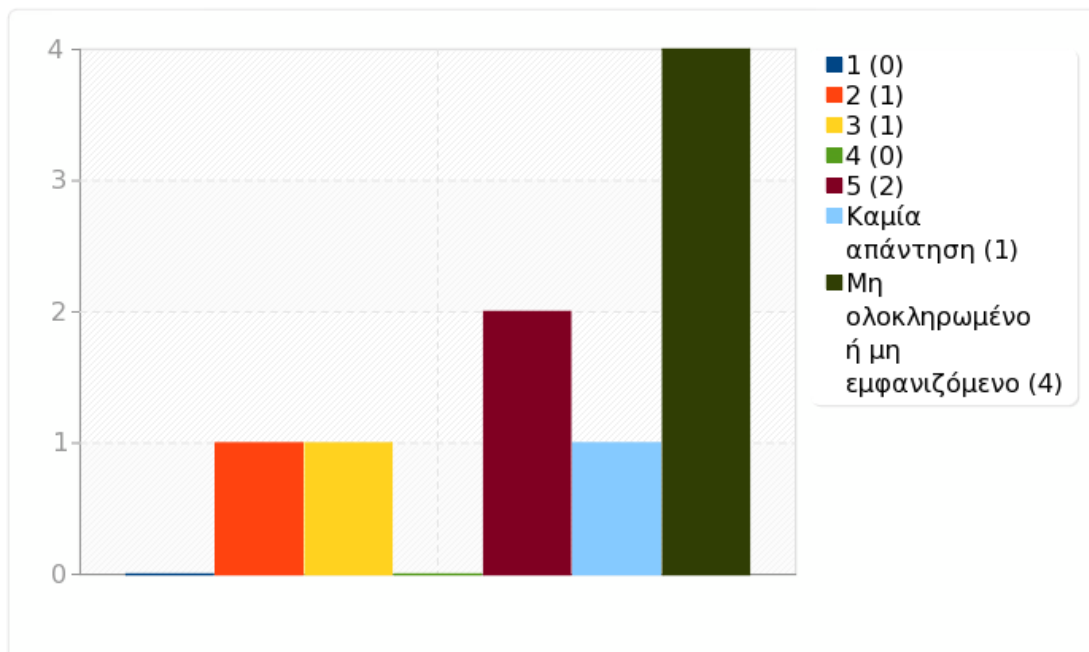




Ομάδα: A2. Το μάθημα

Ερώτηση: Q24. Ήταν διαθέσιμο για την απάντηση των ερωτήσεων και αποριών;

Απάντηση	Μέτρηση	Ποσοστό	Άθροισμα
1 (1)	0	0.00%	12.50%
2 (2)	1	12.50%	
3 (3)	1	12.50%	12.50%
4 (4)	0	0.00%	
5 (5)	2	25.00%	25.00%
Καμία απάντηση	1	11.11%	
Μη ολοκληρωμένο ή μη εμφανιζόμενο	4	44.44%	
Αριθμητικός μέσος	3.75		
Τυπική απόκλιση	1.5		
Άθροισμα (Απαντήσεις)	4	100.00%	100.00%
Αριθμός περιπτώσεων	5	100.00%	

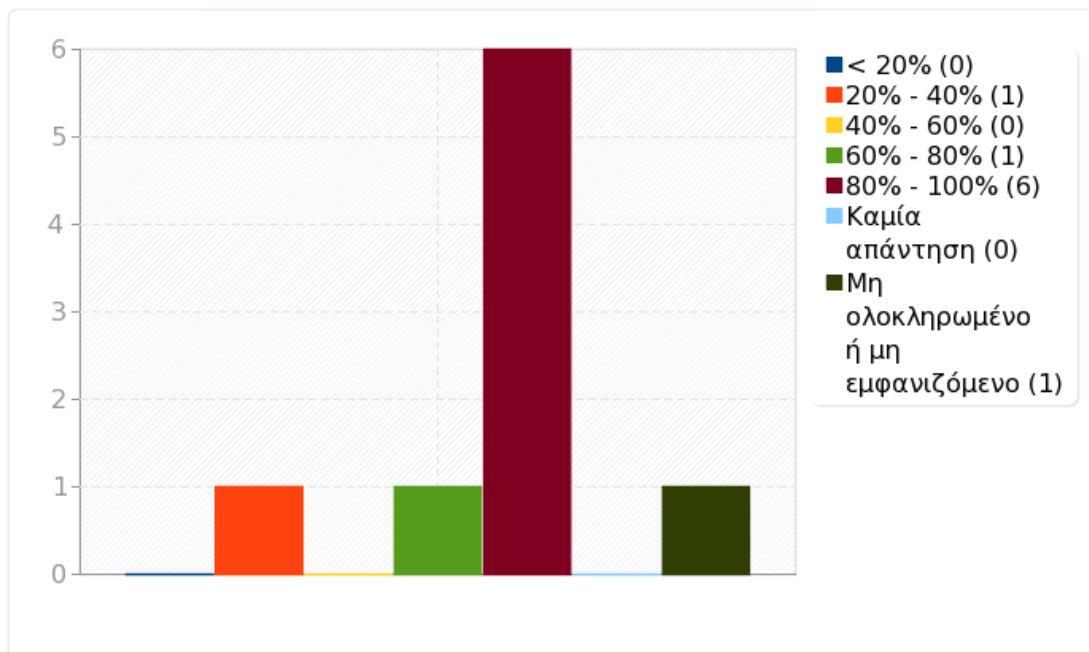




Ομάδα: Β. Εγώ ο/η φοιτητής/τρια

Ερώτηση: Q25. Παρακολούθησα τις διαλέξεις σε ποσοστό

Απάντηση	Μέτρηση	Ποσοστό
< 20% (Q25_1)	0	0.00%
20% - 40% (Q25_2)	1	11.11%
40% - 60% (Q25_3)	0	0.00%
60% - 80% (Q25_4)	1	11.11%
80% - 100% (Q25_5)	6	66.67%
Καμία απάντηση	0	0.00%
Μη ολοκληρωμένο ή μη εμφανιζόμενο	1	11.11%

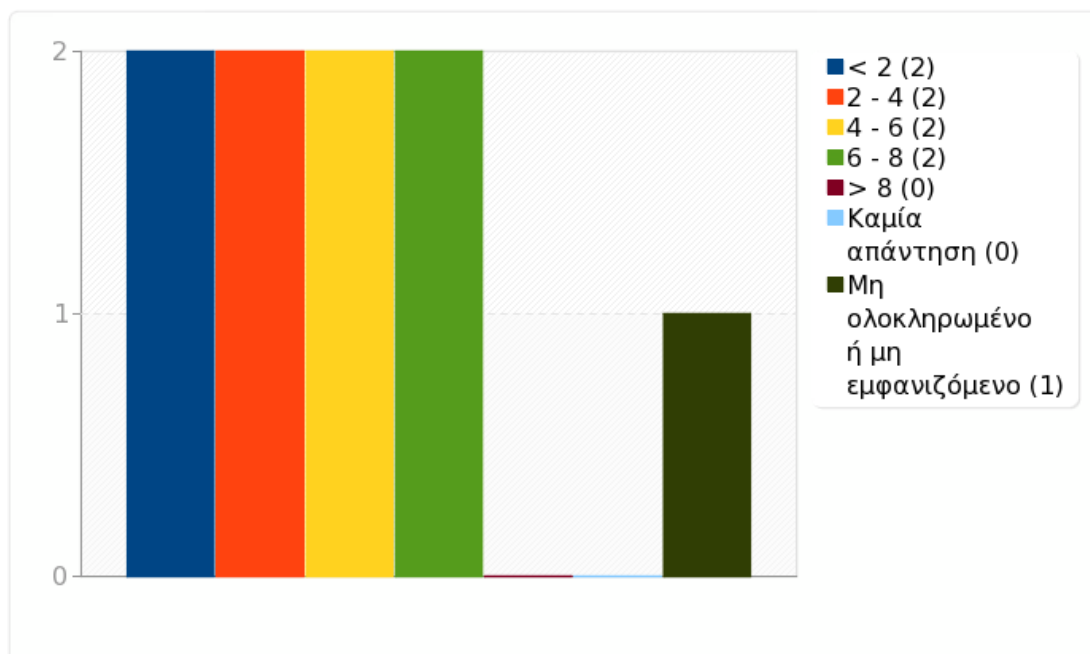




Ομάδα: Β. Εγώ ο/η φοιτητής/τρια

Ερώτηση: Q26. Αφιέρωσα εβδομαδιαία για μελέτη του συγκεκριμένου μαθήματος (ώρες, εκτός ωρών διδασκαλίας, εργαστηρίου)

Απάντηση	Μέτρηση	Ποσοστό
< 2 (Q26_1)	2	22.22%
2 - 4 (Q26_2)	2	22.22%
4 - 6 (Q26_3)	2	22.22%
6 - 8 (Q26_4)	2	22.22%
> 8 (Q26_5)	0	0.00%
Καμία απάντηση	0	0.00%
Μη ολοκληρωμένο ή μη εμφανιζόμενο	1	11.11%



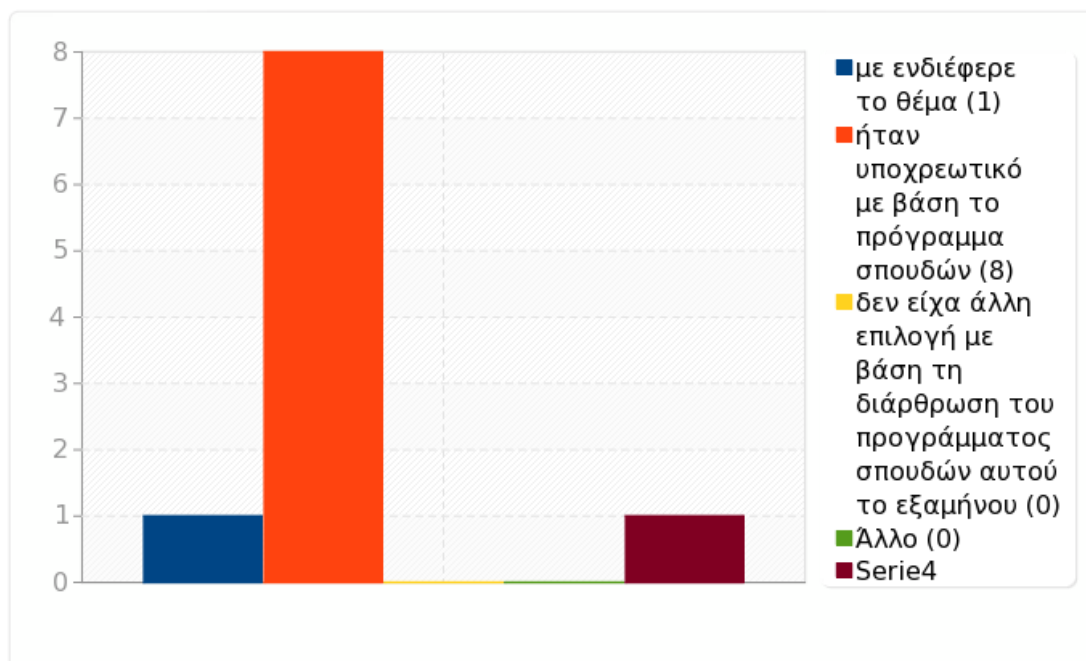


Ομάδα: Β. Εγώ ο/η φοιτητής/τρια

Ερώτηση: Q27. Δήλωσα το μάθημα γιατί (έχετε την δυνατότητα πολλαπλών επιλογών)

Απάντηση	Μέτρηση	Ποσοστό
με ενδιέφερε το θέμα (Q27_1)	1	11.11%
ήταν υποχρεωτικό με βάση το πρόγραμμα σπουδών (Q27_2)	8	88.89%
δεν είχα άλλη επιλογή με βάση τη διάρθρωση του προγράμματος σπουδών αυτού το εξαμήνου (Q27_3)	0	0.00%
Άλλο	0	0.00%
Μη ολοκληρωμένο ή μη εμφανιζόμενο	1	11.11%

Απάντηση

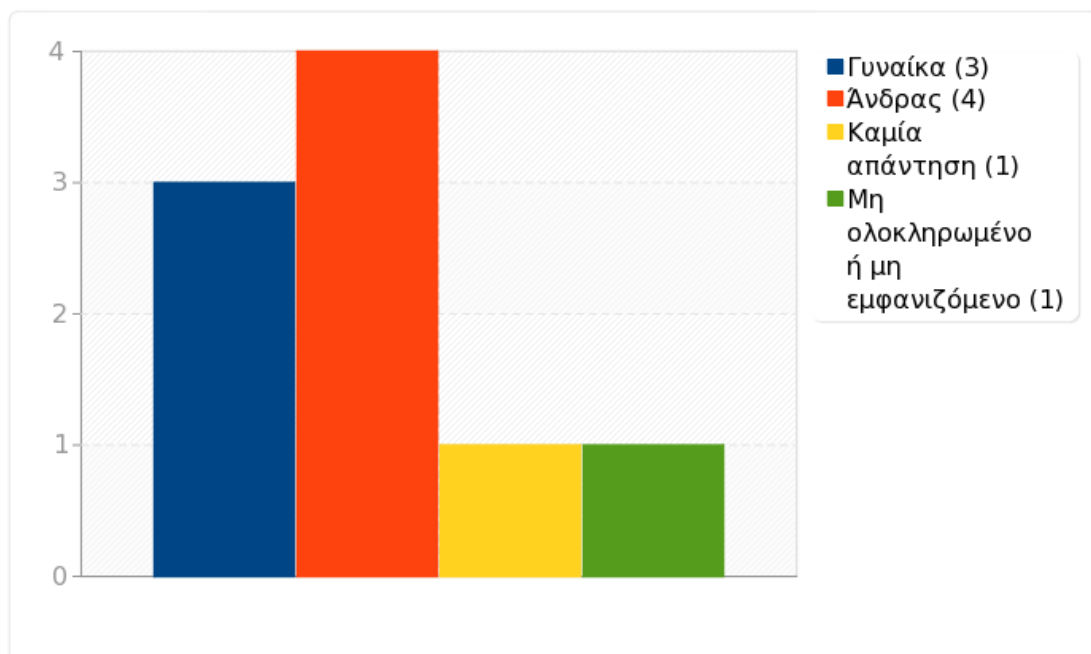




Ομάδα: Β. Εγώ ο/η φοιτητής/τρια

Ερώτηση: Q28. Φύλο

Απάντηση	Μέτρηση	Ποσοστό
Γυναίκα (F)	3	33.33%
Άνδρας (M)	4	44.44%
Καμία απάντηση	1	11.11%
Μη ολοκληρωμένο ή μη εμφανιζόμενο	1	11.11%

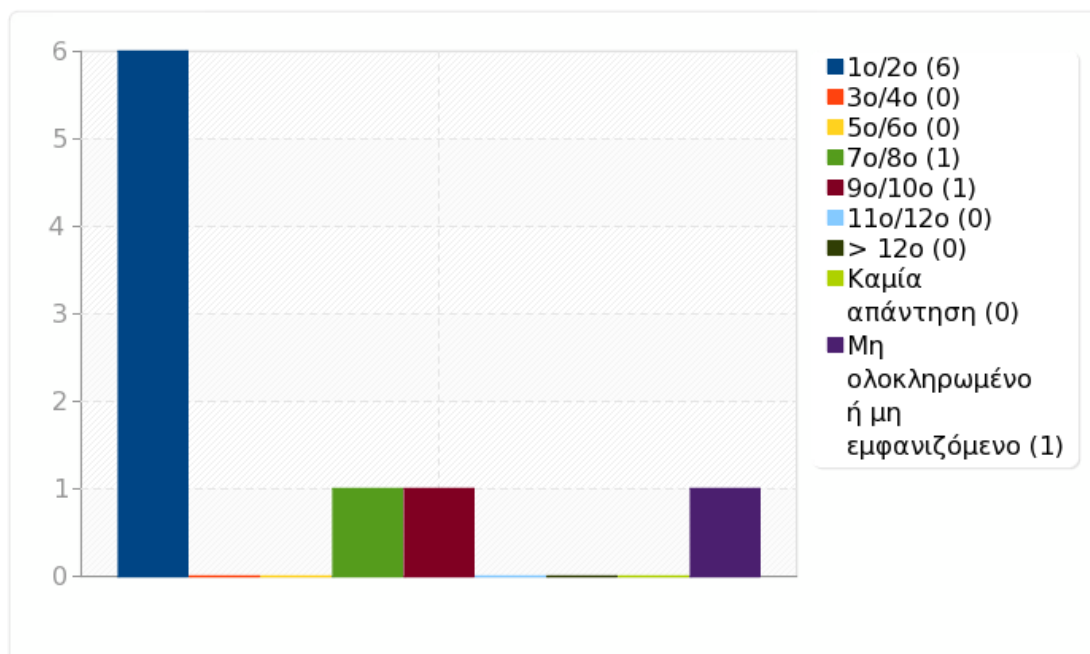




Ομάδα: Β. Εγώ ο/η φοιτητής/τρια

Ερώτηση: Q29. Εξάμηνο σπουδών

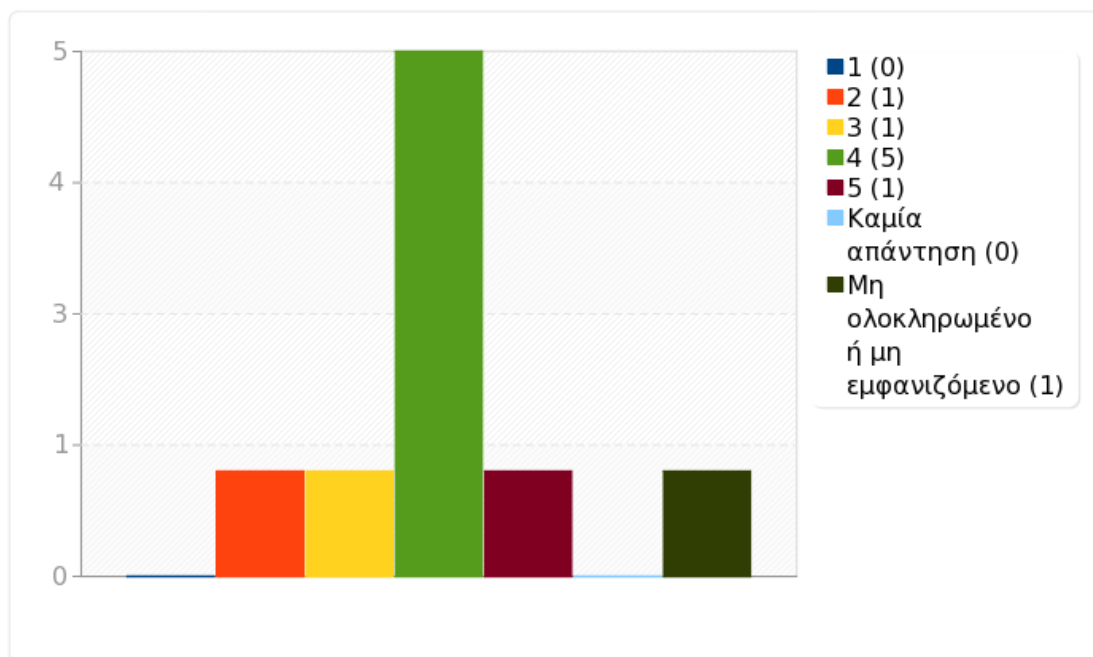
Απάντηση	Μέτρηση	Ποσοστό
1ο/2ο (Q29_1)	6	66.67%
3ο/4ο (Q29_2)	0	0.00%
5ο/6ο (Q29_3)	0	0.00%
7ο/8ο (Q29_4)	1	11.11%
9ο/10ο (Q29_5)	1	11.11%
11ο/12ο (Q29_6)	0	0.00%
> 12ο (Q29_7)	0	0.00%
Καμία απάντηση	0	0.00%
Μη ολοκληρωμένο ή μη εμφανιζόμενο	1	11.11%



Ομάδα: Γ. Ο/Η Διδάσκων (-ουσα) Κολουτζάκης Μιχαήλ

Ερώτηση: Q30.1. Οργάνωσε καλά την παρουσίαση της ύλης στα μαθήματα;

Απάντηση	Μέτρηση	Ποσοστό	Άθροισμα
1 (1)	0	0.00%	11.11%
2 (2)	1	11.11%	
3 (3)	1	11.11%	11.11%
4 (4)	5	55.56%	
5 (5)	1	11.11%	66.67%
Καμία απάντηση	0	0.00%	
Μη ολοκληρωμένο ή μη εμφανιζόμενο	1	11.11%	
Αριθμητικός μέσος	3.75		
Τυπική απόκλιση	0.89		
Άθροισμα (Απαντήσεις)	8	100.00%	100.00%
Αριθμός περιπτώσεων	8	100.00%	

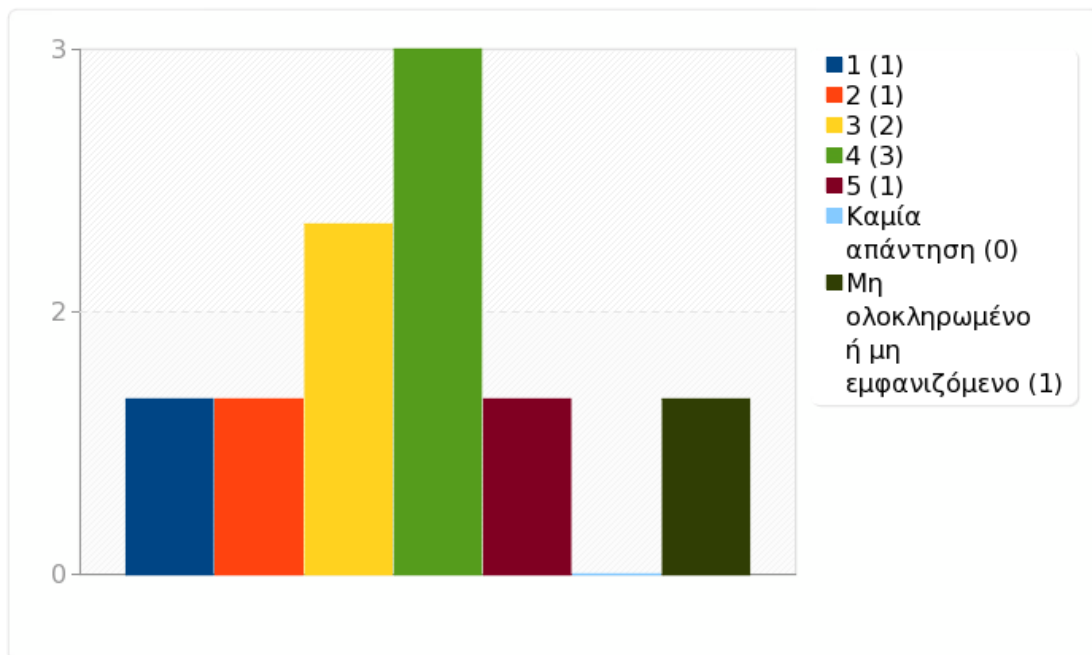




Ομάδα: Γ. Ο/Η Διδάσκων (-ουσα) Κολουτζάκης Μιχαήλ

Ερώτηση: Q31.1. Διέθετε μεταδοτικότητα;

Απάντηση	Μέτρηση	Ποσοστό	Άθροισμα
1 (1)	1	11.11%	22.22%
2 (2)	1	11.11%	
3 (3)	2	22.22%	22.22%
4 (4)	3	33.33%	
5 (5)	1	11.11%	44.44%
Καμία απάντηση	0	0.00%	
Μη ολοκληρωμένο ή μη εμφανιζόμενο	1	11.11%	
Αριθμητικός μέσος	3.25		
Τυπική απόκλιση	1.28		
Άθροισμα (Απαντήσεις)	8	100.00%	100.00%
Αριθμός περιπτώσεων	8	100.00%	

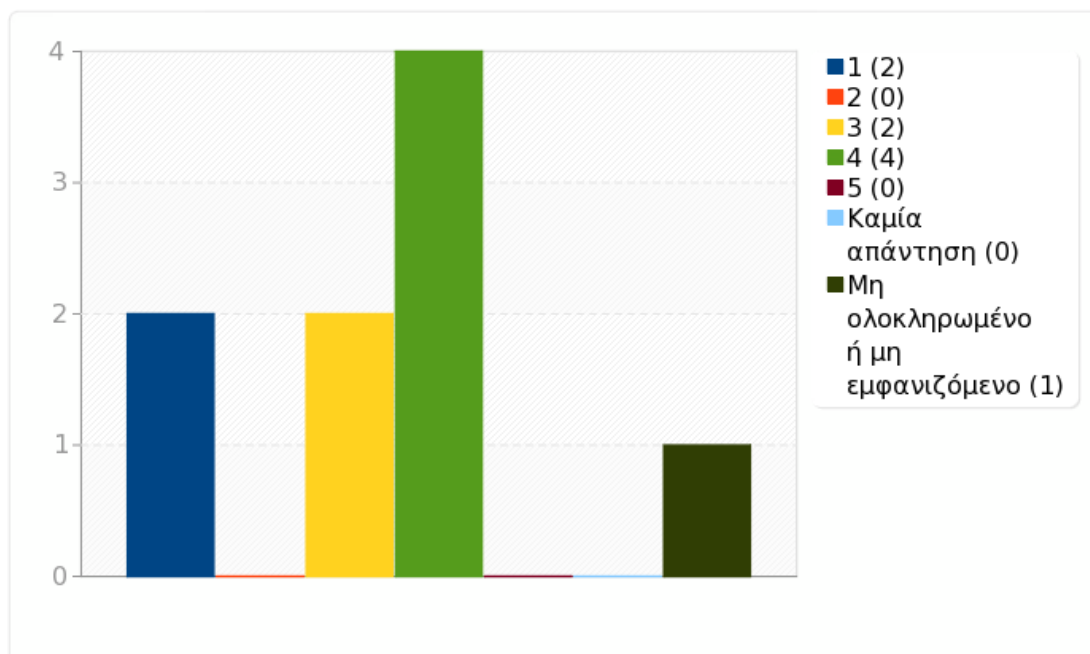




Ομάδα: Γ. Ο/Η Διδάσκων (-ουσα) Κολουτζάκης Μιχαήλ

Ερώτηση: Q32.1. Πέτυχε να διεγείρει το ενδιαφέρον και την σκέψη για το αντικείμενο του μαθήματος;

Απάντηση	Μέτρηση	Ποσοστό	Άθροισμα
1 (1)	2	22.22%	22.22%
2 (2)	0	0.00%	
3 (3)	2	22.22%	22.22%
4 (4)	4	44.44%	
5 (5)	0	0.00%	44.44%
Καμία απάντηση	0	0.00%	
Μη ολοκληρωμένο ή μη εμφανιζόμενο	1	11.11%	
Αριθμητικός μέσος	3		
Τυπική απόκλιση	1.31		
Άθροισμα (Απαντήσεις)	8	100.00%	100.00%
Αριθμός περιπτώσεων	8	100.00%	

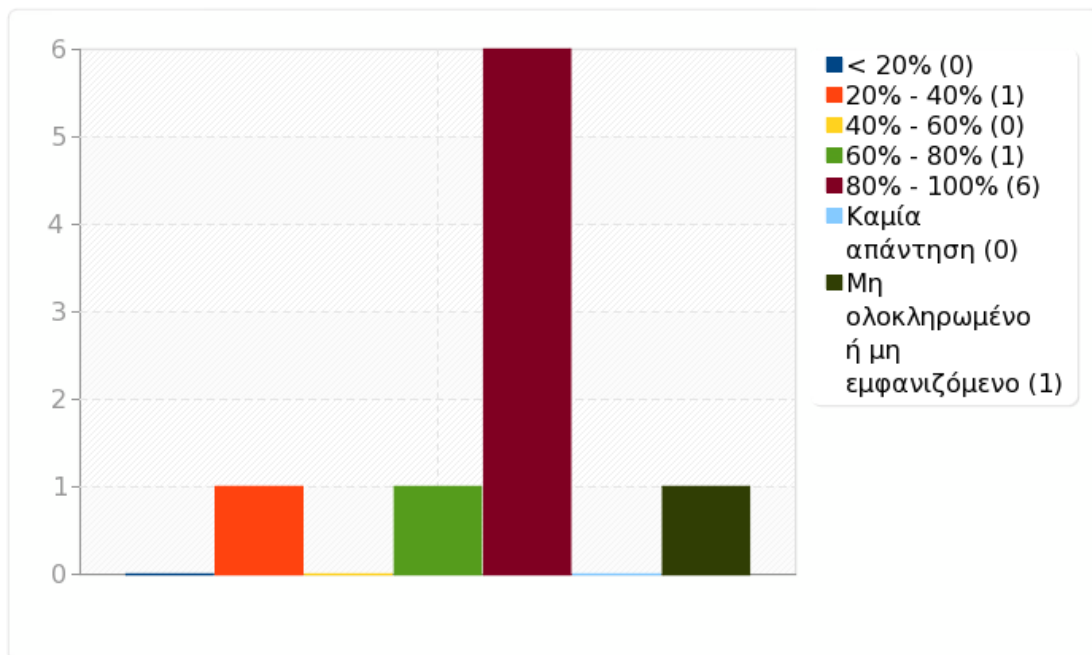




Ομάδα: Γ. Ο/Η Διδάσκων (-ουσα) Κολουτζάκης Μιχαήλ

Ερώτηση: Q33.1. Ήταν συνεπής στις υποχρεώσεις του/της (παρουσία στα μαθήματα, έγκαιρη διόρθωση εργασιών και βαθμολόγηση γραπτών, ώρες συνεργασίας με τους φοιτητές);

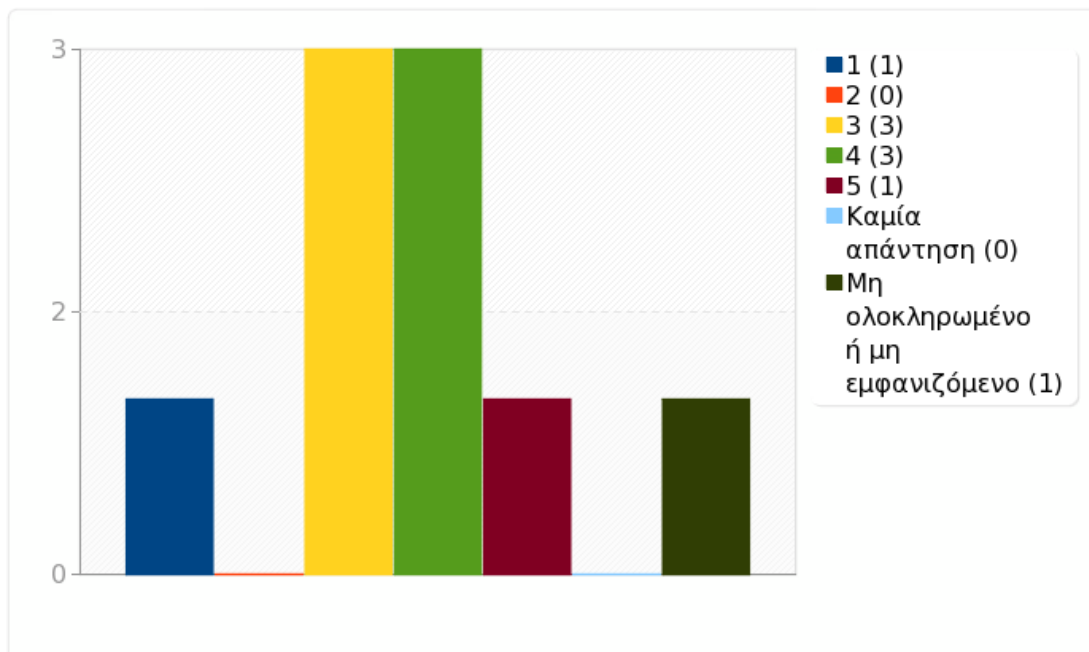
Απάντηση	Μέτρηση	Ποσοστό	Άθροισμα
1 (1)	0	0.00%	11.11%
2 (2)	1	11.11%	
3 (3)	0	0.00%	0.00%
4 (4)	1	11.11%	
5 (5)	6	66.67%	77.78%
Καμία απάντηση	0	0.00%	
Μη ολοκληρωμένο ή μη εμφανιζόμενο	1	11.11%	
Αριθμητικός μέσος	4.5		
Τυπική απόκλιση	1.07		
Άθροισμα (Απαντήσεις)	8	100.00%	100.00%
Αριθμός περιπτώσεων	8	100.00%	



Ομάδα: Γ. Ο/Η Διδάσκων (-ουσα) Κολουντζάκης Μιχαήλ

Ερώτηση: Q34.1. Ήταν γενικά προσιτός στους φοιτητές;

Απάντηση	Μέτρηση	Ποσοστό	Άθροισμα
1 (1)	1	11.11%	11.11%
2 (2)	0	0.00%	
3 (3)	3	33.33%	33.33%
4 (4)	3	33.33%	
5 (5)	1	11.11%	44.44%
Καμία απάντηση	0	0.00%	
Μη ολοκληρωμένο ή μη εμφανιζόμενο	1	11.11%	
Αριθμητικός μέσος	3.38		
Τυπική απόκλιση	1.19		
Άθροισμα (Απαντήσεις)	8	100.00%	100.00%
Αριθμός περιπτώσεων	8	100.00%	

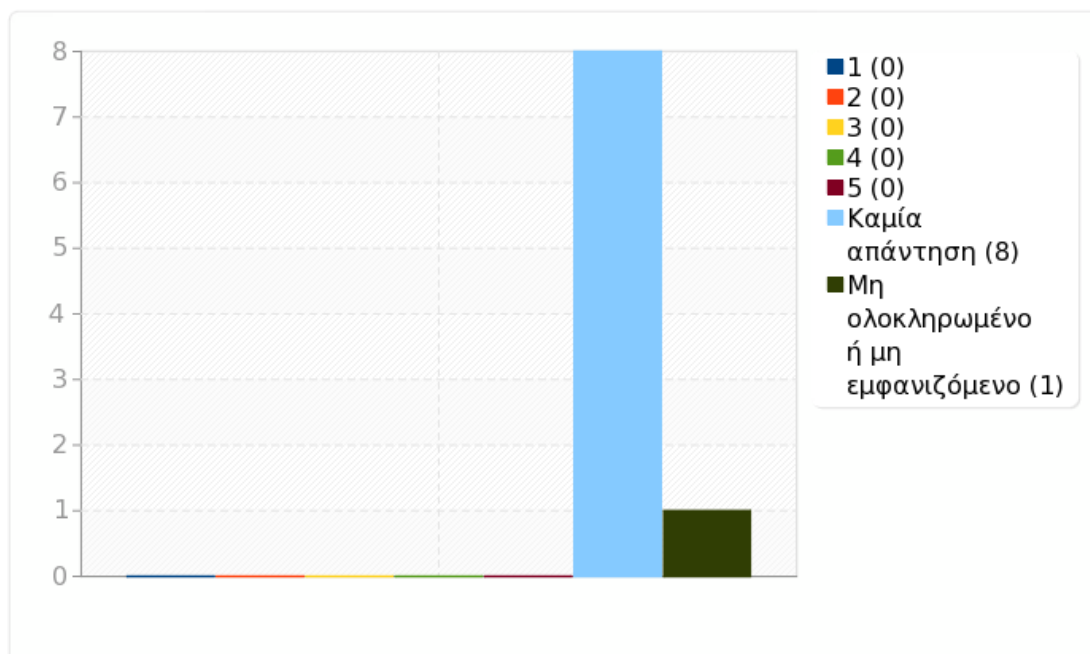




Ομάδα: Γ. Ο/Η Διδάσκων (-ουσα) Πλεξουσάκης Μιχαήλ

Ερώτηση: Q30.2. Οργάνωσε καλά την παρουσίαση της ύλης στα μαθήματα;

Απάντηση	Μέτρηση	Ποσοστό	Άθροισμα
1 (1)	0	0.00%	0.00%
2 (2)	0	0.00%	0.00%
3 (3)	0	0.00%	0.00%
4 (4)	0	0.00%	0.00%
5 (5)	0	0.00%	0.00%
Καμία απάντηση	8	88.89%	
Μη ολοκληρωμένο ή μη εμφανιζόμενο	1	11.11%	
Αριθμητικός μέσος	0		
Τυπική απόκλιση	0		
Άθροισμα (Απαντήσεις)	0	0%	0%
Αριθμός περιπτώσεων	8	100.00%	

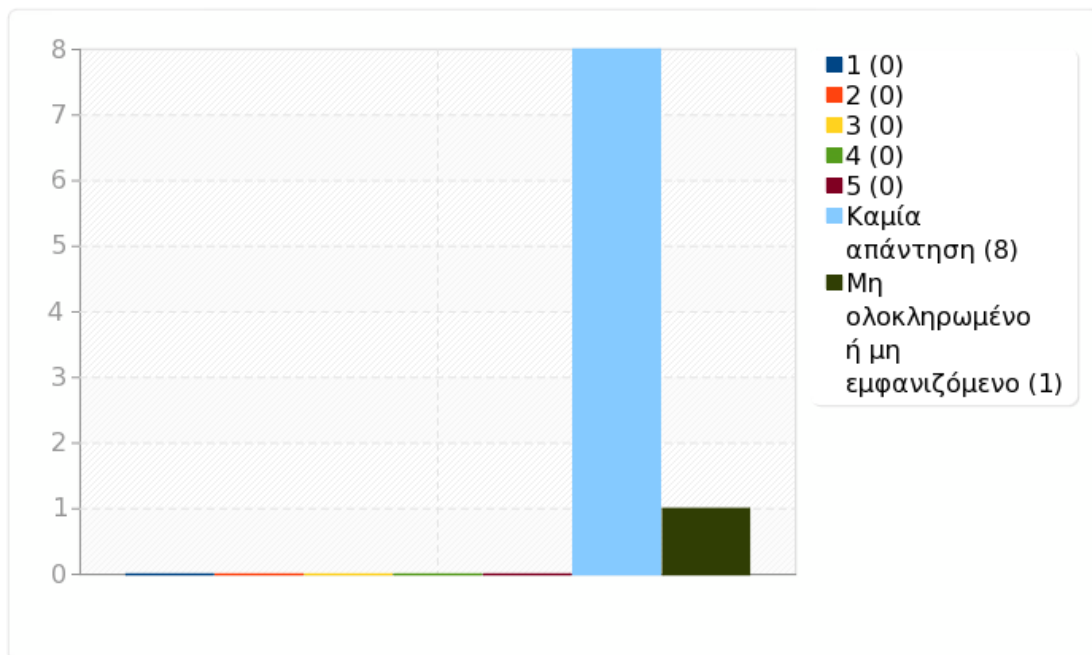




Ομάδα: Γ. Ο/Η Διδάσκων (-ουσα) Πλεξουσάκης Μιχαήλ

Ερώτηση: Q31.2. Διέθετε μεταδοτικότητα;

Απάντηση	Μέτρηση	Ποσοστό	Άθροισμα
1 (1)	0	0.00%	0.00%
2 (2)	0	0.00%	0.00%
3 (3)	0	0.00%	0.00%
4 (4)	0	0.00%	0.00%
5 (5)	0	0.00%	0.00%
Καμία απάντηση	8	88.89%	
Μη ολοκληρωμένο ή μη εμφανιζόμενο	1	11.11%	
Αριθμητικός μέσος	0		
Τυπική απόκλιση	0		
Άθροισμα (Απαντήσεις)	0	0%	0%
Αριθμός περιπτώσεων	8	100.00%	

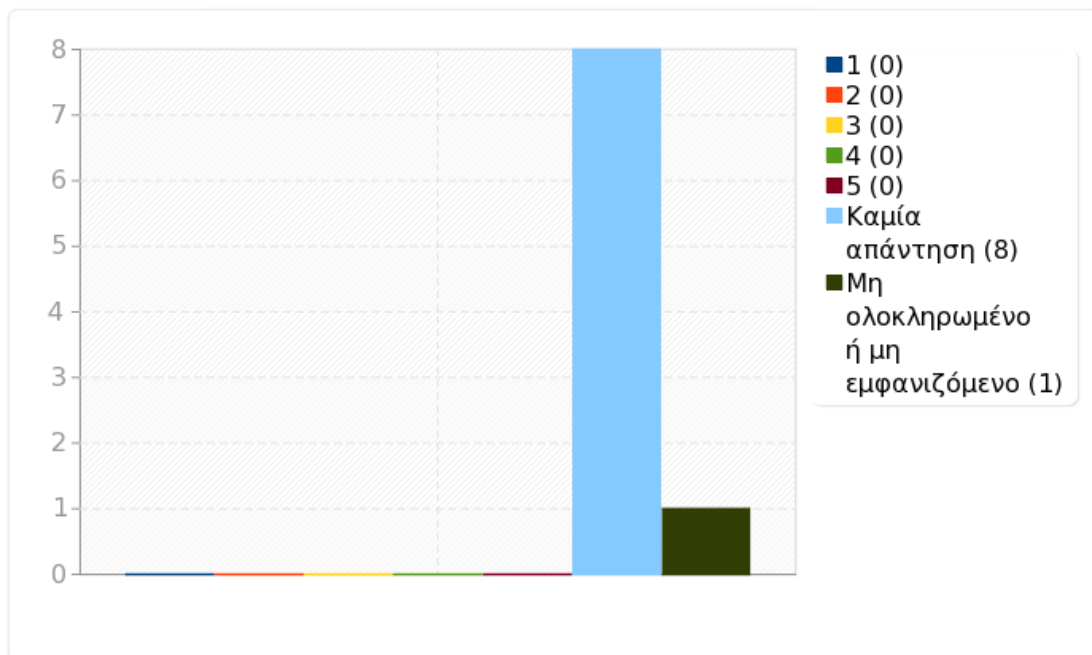




Ομάδα: Γ. Ο/Η Διδάσκων (-ουσα) Πλεξουσάκης Μιχαήλ

Ερώτηση: Q32.2. Πέτυχε να διεγείρει το ενδιαφέρον και την σκέψη για το αντικείμενο του μαθήματος;

Απάντηση	Μέτρηση	Ποσοστό	Άθροισμα
1 (1)	0	0.00%	0.00%
2 (2)	0	0.00%	
3 (3)	0	0.00%	0.00%
4 (4)	0	0.00%	
5 (5)	0	0.00%	0.00%
Καμία απάντηση	8	88.89%	
Μη ολοκληρωμένο ή μη εμφανιζόμενο	1	11.11%	
Αριθμητικός μέσος	0		
Τυπική απόκλιση	0		
Άθροισμα (Απαντήσεις)	0	0%	0%
Αριθμός περιπτώσεων	8	100.00%	

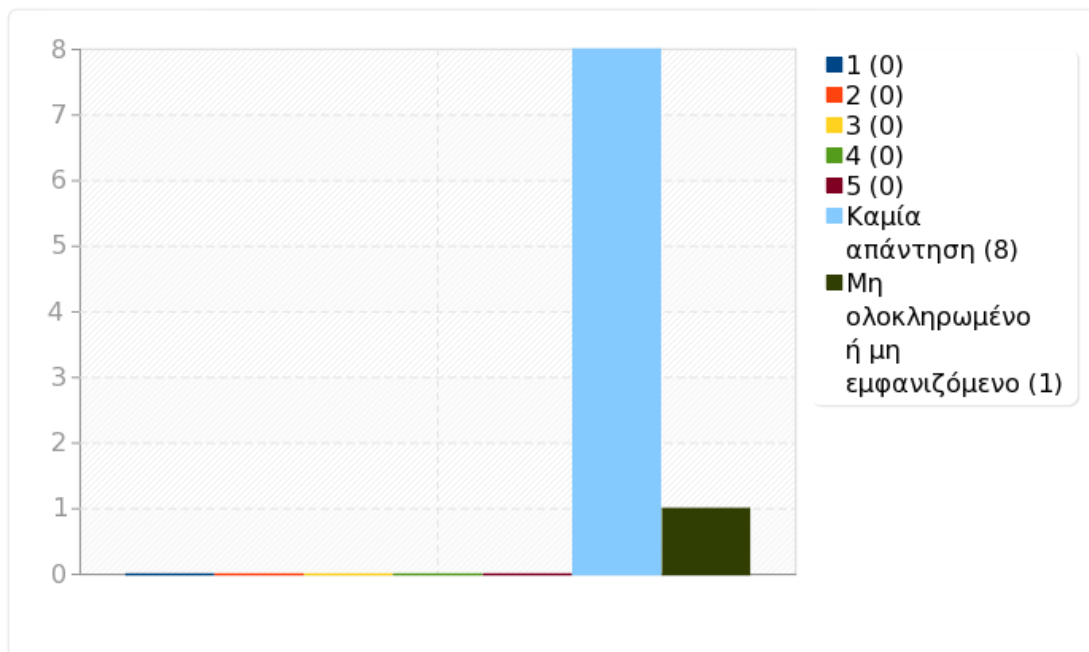




Ομάδα: Γ. Ο/Η Διδάσκων (-ουσα) Πλεξουσάκης Μιχαήλ

Ερώτηση: Q33.2. Ήταν συνεπής στις υποχρεώσεις του/της (παρουσία στα μαθήματα, έγκαιρη διόρθωση εργασιών και βαθμολόγηση γραπτών, ώρες συνεργασίας με τους φοιτητές);

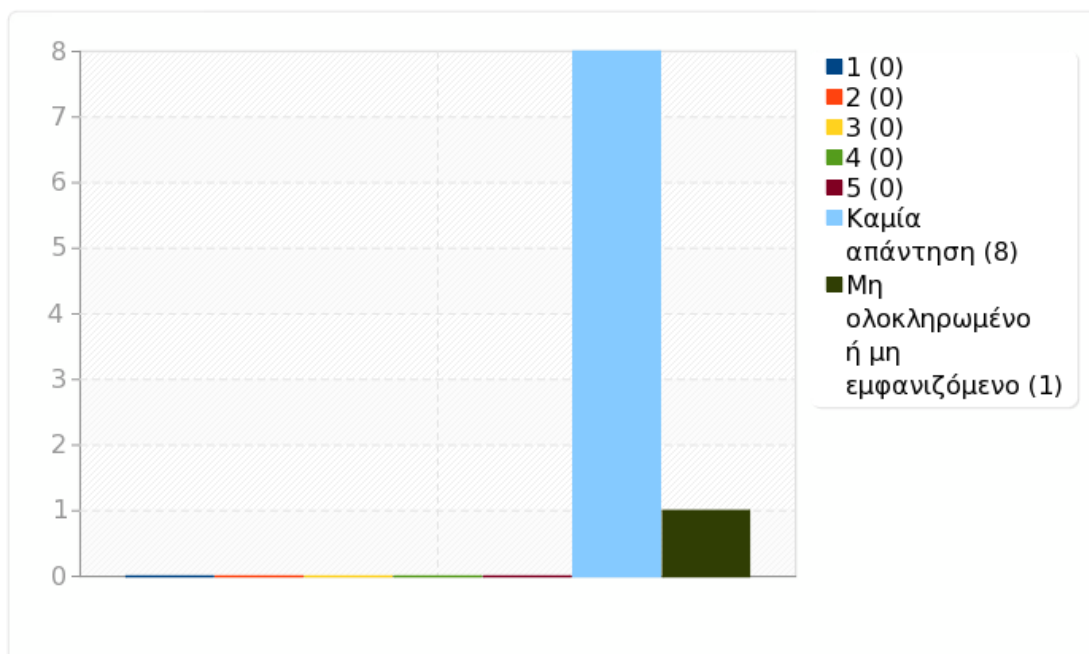
Απάντηση	Μέτρηση	Ποσοστό	Άθροισμα
1 (1)	0	0.00%	0.00%
2 (2)	0	0.00%	
3 (3)	0	0.00%	0.00%
4 (4)	0	0.00%	
5 (5)	0	0.00%	0.00%
Καμία απάντηση	8	88.89%	
Μη ολοκληρωμένο ή μη εμφανιζόμενο	1	11.11%	
Αριθμητικός μέσος	0		
Τυπική απόκλιση	0		
Άθροισμα (Απαντήσεις)	0	0%	0%
Αριθμός περιπτώσεων	8	100.00%	



**Ομάδα: Γ. Ο/Η Διδάσκων (-ουσα) Πλεξουσάκης Μιχαήλ**

Ερώτηση: Q34.2. Ήταν γενικά προσιτός στους φοιτητές;

Απάντηση	Μέτρηση	Ποσοστό	Άθροισμα
1 (1)	0	0.00%	0.00%
2 (2)	0	0.00%	0.00%
3 (3)	0	0.00%	0.00%
4 (4)	0	0.00%	0.00%
5 (5)	0	0.00%	0.00%
Καμία απάντηση	8	88.89%	
Μη ολοκληρωμένο ή μη εμφανιζόμενο	1	11.11%	
Αριθμητικός μέσος	0		
Τυπική απόκλιση	0		
Άθροισμα (Απαντήσεις)	0	0%	0%
Αριθμός περιπτώσεων	8	100.00%	



**Ομάδα:**

Ερώτηση: Q35. Παρατηρήσεις, σχόλια και προτάσεις για την βελτίωση του μαθήματος/εργαστηρίου:

Απάντηση	Μέτρηση	Ποσοστό
Απάντηση	5	55.56%
Καμία απάντηση	3	33.33%
Μη ολοκληρωμένο ή μη εμφανιζόμενο	1	11.11%

Απάντηση
- Όσον αφορά τον τρόπο εξέτασης αδικεί παρα πολύ τους φοιτητές. Ο έλεγχος των εργαστηριακών εξετάσεων από έναν tester καταρχάς δεν βοηθάει να μάθουμε από τα λάθη μας και επιπλέον μπορεί να μας κόψει στο μάθημα από ένα ψιλολαθάκι. Αρκετοί είναι οι φοιτητές που σταμάτησαν να ασχολούνται με το μάθημα στη μέση του εξαμήνου καθώς με την απόδοση τους στην 3η εξέταση κατάλαβαν ότι είχαν κοπεί κι δεν είχε σημασία να συνεχίσουν να ασχολούνται. Κι στο πρώτο για πχ εξαμηνο γινόταν μια παρόμοια εξέταση αλλά οι καθηγητές έβλεπαν τι είχε γράψει ο φοιτητής κι αναλόγως βαθμολογούσαν. Ωστόσο, ο τρόπος διδασκαλίας του μαθήματος ήταν ενδιαφέρον ενώ ήταν υπέροχη η κίνηση του κ. Κολουτζάκη να ανεβάζει κάθε φορά τις σημειώσεις της ημέρας με επιπλέον σχόλια καθώς έτσι γινόταν καλύτερη κατανόηση της ύλης.
- Κ.Κολουτζάκη ο τροπος εξετασεις δεν ηταν σωστος μας ειχατε κα9ε βδομαδα 3 ασκησεις για το σπιτι πριν καλα καλα τις τελειωσουμε ειχαν μπει οι επομενες
- pisteuw tha eprepe oi exetaseis na htan pio eykoles gia na dothoyn kai oi 4 apo toys foitites giati tora meta thn 3h exetash apogohteytikan oloi h kopikan apo to mathima kai stamathsan na erxontai kai stis dialexeis... pisteyw o tropos bathmologias einai poly aysthros giati opws ki eseis gnwrizetai ena programma mporei na mhn trexei kai na einai diskolo na vroyme to lathos kai idiaitera an einai mikro... kai me ton tropo pou bathmologhthikan ta programmata na xaneis olo to bathmo gia ena mikro lathaki....
- Ο κ. Κολουτζάκης έκανε μία καλή προσπάθεια για το μάθημα αυτό. Η συνέπειά του ήταν πάρα πολύ καλή, το μόνο αρνητικό ήταν ότι κάποιες φορές δεν καταλάβαινες τι έλεγε, επειδή τα έλεγε κάπως βιαστικά. Όσον αφορά τους βοηθούς, δεν ήταν χρήσιμοι, διότι σου έλεγαν αυτά που ήδη ήξερες, οπότε δεν υπήρχε κάποια επιπρόσθετη βοήθεια. Σε γενικές γραμμές είμαι ευχαριστημένος από τον κ Κολουτζάκη.
- Οι εξετάσεις, από τις οποίες εξαρτώταν ο τελικός βαθμός μας, συνέπεφταν με ώρες άλλων μαθημάτων και αναγκαζόμασταν να χάσουμε τις διαλέξεις τους, ώστε να εξεταστούμε στον Προγραμματισμό.